

CAVALIERE  
INTERNI

LINEA **SIRIO**

SCORRITENDA  
ACCESSORI  
DECORAZIONI

LISTINO 2020

IL MARCHIO CD CAVALIERE  
È RICERCATA ORIGINALITÀ,  
CURA NEI DETTAGLI, PRODOTTO ARTIGIANALE  
DI ELEVATA QUALITÀ E DESIGN ESCLUSIVO.

# LINEA **SIRIO** INDICE



COLLEZIONE **MODERNA**



COLLEZIONE **RUSTICA**



COLLEZIONE **CLASSICA** Ø 18 mm



COLLEZIONE **IMPERO**



COLLEZIONE **CLASSICA** Ø 30 mm



**FERMATENDA**



**COMPONENTI** Ø 18 mm



**COMPONENTI** Ø 30 mm



**FINITURE COLORE**



**ESPOSITORI**



**LISTINO PREZZI**  
**LINEA SIRIO**  
COLLEZIONE MODERNA  
2020

**elenco componenti  
presenti nel kit**

**KIT COMPLETO  
BASTONE SINGOLO  
A STRAPPO**

- > 1 tubo Ø18mm spessore 1,5 mm
- > 2 supporti L100 da cm 20 accorciabili per tubi da 160 e 200 cm
- > 3 supporti L100 da cm 20 accorciabili per i tubi da 240 e 300 cm
- > 2 terminali laterali
- > Anelli con guaina e occhio di plastica (1 ogni 10 cm di tubo)

**KIT COMPLETO  
BASTONE DOPPIO  
A STRAPPO**

- > 2 tubi Ø18mm spessore 1,5mm
- > 2 supporti L250 da cm 27,5 accorciabili per i tubi da 160 e 200 cm
- > 3 supporti L250 da cm 27,5 accorciabili per i tubi da 240 e 300 cm
- > 2 terminali laterali per 1° tubo
- > 2 tappi laterali per 2° tubo
- > Anelli con guaina e occhio di plastica (1 ogni 10 cm di tubo)

TUBO cm	CODICE KIT SINGOLO	€	€ IVATO	CODICE KIT DOPPIO	€	€ IVATO
------------	-----------------------	---	---------	----------------------	---	---------

160	5612S160S	66,08	<b>79,30</b>	5612S160D	100,49	<b>120,59</b>
200	5612S200S	71,48	<b>85,77</b>	5612S200D	111,28	<b>133,54</b>
240	5612S240S	88,42	<b>106,11</b>	5612S240D	135,76	<b>162,91</b>
300	5612S300S	96,51	<b>115,82</b>	5612S300D	151,94	<b>182,33</b>
<b>S5612</b>	TERMINALE	LARGH.	100 mm	ALT.	30 mm	10,70
						<b>12,84</b>



160	5613S160S	63,94	<b>76,73</b>	5613S160D	98,35	<b>118,03</b>
200	5613S200S	69,34	<b>83,20</b>	5613S200D	109,14	<b>130,97</b>
240	5613S240S	86,28	<b>103,54</b>	5613S240D	133,62	<b>160,35</b>
300	5613S300S	94,37	<b>113,25</b>	5613S300D	149,80	<b>179,76</b>
<b>S5613</b>	TERMINALE	LARGH.	180 mm	ALT.	100 mm	9,63
						<b>11,56</b>

**esempio di codifica KIT COMPLETO**

**5613**                      **S**                      **160**                      **S**                      **01**  
Modello del terminale      Sirio Linea      cm misura tubo      Singolo Kit      Finitura = NE nero opaco

La Griglia che affianca la foto del terminale riporta il prezzo totale dei Kit completi di tutti i componenti elencati nella lista in testata e riguarda le misure di CM 160, 200, 240, 300.

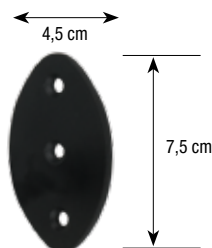
Sono indicati i prezzi dei Kit completi di tutto, sia per la versione Kit bastone Singolo che per la versione Kit bastone Doppio.

Nella griglia il costo del terminale viene indicato esclusivamente per facilitare i conteggi quando l'ordine viene compilato ordinando i singoli componenti o per tutte quelle occasioni in cui possa servire solo 1 terminale e si necessita eliminare dal costo totale del Kit il relativo costo.

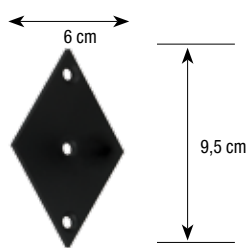
Considerare ed indicare sempre al momento dell'ordine sia per Kit Completivi che per Singoli componenti:

- **La forma della placca a muro della staffa.** Nel kit completo vi è inserita quella segnalata in ogni collezione, se diversamente indicato viene fornita Ovale a Rombo o Tonda. Quando viene scelta la forma tonda se richiesto viene fornito ed addebitato in aggiunta il copriplacca con il foro di misura adatta per l'articolo ordinato.


**Dimensione placca a muro**



Cod. art. **L142**



Cod. art. **L141**



Cod. art. **L140**

- **La profondità della staffa.** Nei Kit completivi viene inserita della profondità indicata nell'elenco, su richiesta è possibile fornire misure diverse.
- **La finitura colore**
- **Il colore del Vetro di Murano** se nell'articolo è previsto questo tipo di componente.
- **Il terminale se destro o sinistro,** segnalare solo per gli articoli in cui sotto alla griglia è espressamente indicato. La posizione dev'essere riferita, se destra o sinistra, ponendosi di fronte alla finestra.
- Per ordini di Kit Bastone completo con variante rosetta laterale specificare se aperta o chiusa.
- È possibile eliminare dal Kit Bastone completo l'anello L598 con occhio di plastica ed aggiungere un altro tipo di anello.



COLLEZIONE **MODERNA**

Il kit viene fornito standard con la placca a muro della staffa a forma ovale, può essere modificata su richiesta con la forma a rombo o con la forma tonda.

Se si desidera il copriplacca tondo ordinare l'articolo L105 in aggiunta.

**KIT COMPLETO  
BASTONE SINGOLO**  
A STRAPPO

- › 1 tubo Ø18mm spessore 1,5mm
- › 2 supporti L100 da cm 20 accorciabili per tubi da 160 e 200 cm
- › 3 supporti L100 da cm 20 accorciabili per i tubi da 240 e 300 cm
- › 2 terminali laterali
- › Anelli con guaina e occhio di plastica (1 ogni 10 cm di tubo)

**KIT COMPLETO  
BASTONE DOPPIO**  
A STRAPPO

- › 2 tubi Ø18mm spessore 1,5mm
- › 2 supporti L250 da cm 27,5 accorciabili per i tubi da 160 e 200 cm
- › 3 supporti L250 da cm 27,5 accorciabili per i tubi da 240 e 300 cm
- › 2 terminali laterali per 1° tubo
- › 2 tappi laterali per 2° tubo
- › Anelli con guaina e occhio di plastica (1 ogni 10 cm di tubo)

TUBO cm	CODICE KIT SINGOLO	€	€ IVATO	CODICE KIT DOPPIO	€	€ IVATO
------------	-----------------------	---	---------	----------------------	---	---------



160	5500COS160S			5500COS160D		
200	5500COS200S			5500COS200D		
240	5500COS240S			5500COS240D		
300	5500COS300S			5500COS300D		
<b>L450</b>	TERMINALE	LARGH.	<b>20 mm</b>	ALT.	<b>20 mm</b>	



160	5601S160S			5601S160D		
200	5601S200S			5601S200D		
240	5601S240S			5601S240D		
300	5601S300S			5601S300D		
<b>S5601</b>	TERMINALE	LARGH.	<b>50 mm</b>	ALT.	<b>20 mm</b>	



160	5602S160S			5602S160D		
200	5602S200S			5602S200D		
240	5602S240S			5602S240D		
300	5602S300S			5602S300D		
<b>S5602</b>	TERMINALE	LARGH.	<b>40 mm</b>	ALT.	<b>20 mm</b>	



160	5603S160S			5603S160D		
200	5603S200S			5603S200D		
240	5603S240S			5603S240D		
300	5603S300S			5603S300D		
<b>S5603</b>	TERMINALE	LARGH.	<b>75 mm</b>	ALT.	<b>35 mm</b>	



160	5604S160S			5604S160D		
200	5604S200S			5604S200D		
240	5604S240S			5604S240D		
300	5604S300S			5604S300D		
<b>S5604</b>	TERMINALE	LARGH.	<b>55 mm</b>	ALT.	<b>30 mm</b>	



160	5605S160S			5605S160D		
200	5605S200S			5605S200D		
240	5605S240S			5605S240D		
300	5605S300S			5605S300D		
<b>S5605</b>	TERMINALE	LARGH.	<b>90 mm</b>	ALT.	<b>35 mm</b>	

Il kit viene fornito standard con la placca a muro della staffa a forma ovale, può essere modificata su richiesta con la forma a rombo o con la forma tonda.

Se si desidera il copriplacca tondo ordinare l'articolo L105 in aggiunta.

**KIT COMPLETO  
BASTONE SINGOLO**  
A STRAPPO

- › 1 tubo Ø18mm spessore 1,5mm
- › 2 supporti L100 da cm 20 accorciabili per tubi da 160 e 200 cm
- › 3 supporti L100 da cm 20 accorciabili per i tubi da 240 e 300 cm
- › 2 terminali laterali
- › Anelli con guaina e occhio di plastica (1 ogni 10 cm di tubo)

**KIT COMPLETO  
BASTONE DOPPIO**  
A STRAPPO

- › 2 tubi Ø18mm spessore 1,5mm
- › 2 supporti L250 da cm 27,5 accorciabili per i tubi da 160 e 200 cm
- › 3 supporti L250 da cm 27,5 accorciabili per i tubi da 240 e 300 cm
- › 2 terminali laterali per 1° tubo
- › 2 tappi laterali per 2° tubo
- › Anelli con guaina e occhio di plastica (1 ogni 10 cm di tubo)

TUBO cm	CODICE KIT SINGOLO	€	€ IVATO	CODICE KIT DOPPIO	€	€ IVATO
------------	-----------------------	---	---------	----------------------	---	---------



160	5606S160S			5606S160D		
200	5606S200S			5606S200D		
240	5606S240S			5606S240D		
300	5606S300S			5606S300D		
<b>S5606</b>	TERMINALE	LARGH.	<b>90 mm</b>	ALT.	<b>35 mm</b>	



160	5607S160S			5607S160D		
200	5607S200S			5607S200D		
240	5607S240S			5607S240D		
300	5607S300S			5607S300D		
<b>S5607</b>	TERMINALE	LARGH.	<b>120 mm</b>	ALT.	<b>20 mm</b>	



160	5608S160S			5608S160D		
200	5608S200S			5608S200D		
240	5608S240S			5608S240D		
300	5608S300S			5608S300D		
<b>S5608</b>	TERMINALE	LARGH.	<b>60 mm</b>	ALT.	<b>30 mm</b>	



160	5609S160S			5609S160D		
200	5609S200S			5609S200D		
240	5609S240S			5609S240D		
300	5609S300S			5609S300D		
<b>S5609</b>	TERMINALE	LARGH.	<b>80 mm</b>	ALT.	<b>30 mm</b>	



160	5610S160S			5610S160D		
200	5610S200S			5610S200D		
240	5610S240S			5610S240D		
300	5610S300S			5610S300D		
<b>S5610</b>	TERMINALE	LARGH.	<b>85 mm</b>	ALT.	<b>35 mm</b>	



160	5611S160S			5611S160D		
200	5611S200S			5611S200D		
240	5611S240S			5611S240D		
300	5611S300S			5611S300D		
<b>S5611</b>	TERMINALE	LARGH.	<b>160 mm</b>	ALT.	<b>25 mm</b>	

Il kit viene fornito standard con la placca a muro della staffa a forma ovale, può essere modificata su richiesta con la forma a rombo o con la forma tonda.

Se si desidera il copriplacca tondo ordinare l'articolo L105 in aggiunta.

**KIT COMPLETO  
BASTONE SINGOLO**  
A STRAPPO

- › 1 tubo Ø18mm spessore 1,5mm
- › 2 supporti L100 da cm 20 accorciabili per tubi da 160 e 200 cm
- › 3 supporti L100 da cm 20 accorciabili per i tubi da 240 e 300 cm
- › 2 terminali laterali
- › Anelli con guaina e occhio di plastica (1 ogni 10 cm di tubo)

**KIT COMPLETO  
BASTONE DOPPIO**  
A STRAPPO

- › 2 tubi Ø18mm spessore 1,5mm
- › 2 supporti L250 da cm 27,5 accorciabili per i tubi da 160 e 200 cm
- › 3 supporti L250 da cm 27,5 accorciabili per i tubi da 240 e 300 cm
- › 2 terminali laterali per 1° tubo
- › 2 tappi laterali per 2° tubo
- › Anelli con guaina e occhio di plastica (1 ogni 10 cm di tubo)

TUBO cm	CODICE KIT SINGOLO	€	€ IVATO	CODICE KIT DOPPIO	€	€ IVATO
------------	-----------------------	---	---------	----------------------	---	---------



160	5612S160S			5612S160D		
200	5612S200S			5612S200D		
240	5612S240S			5612S240D		
300	5612S300S			5612S300D		
<b>S5612</b>	TERMINALE	LARGH.	<b>100 mm</b>	ALT.	<b>30 mm</b>	



160	5613S160S			5613S160D		
200	5613S200S			5613S200D		
240	5613S240S			5613S240D		
300	5613S300S			5613S300D		
<b>S5613</b>	TERMINALE	LARGH.	<b>180 mm</b>	ALT.	<b>100 mm</b>	



160	5614S160S			5614S160D		
200	5614S200S			5614S200D		
240	5614S240S			5614S240D		
300	5614S300S			5614S300D		
<b>S5614</b>	TERMINALE	LARGH.	<b>160 mm</b>	ALT.	<b>90 mm</b>	



160	5615S160S			5615S160D		
200	5615S200S			5615S200D		
240	5615S240S			5615S240D		
300	5615S300S			5615S300D		
<b>S5615</b>	TERMINALE	LARGH.	<b>145 mm</b>	ALT.	<b>90 mm</b>	



160	5616S160S			5616S160D		
200	5616S200S			5616S200D		
240	5616S240S			5616S240D		
300	5616S300S			5616S300D		
<b>S5616</b>	TERMINALE	LARGH.	<b>140 mm</b>	ALT.	<b>100 mm</b>	



Il kit viene fornito standard con la placca a muro della staffa a forma ovale, può essere modificata su richiesta con la forma a rombo o con la forma tonda.

Se si desidera il copriplacca tondo ordinare l'articolo L105 in aggiunta.

**KIT COMPLETO  
BASTONE SINGOLO**  
A STRAPPO

- › 1 tubo Ø18mm spessore 1,5mm
- › 2 supporti L100 da cm 20 accorciabili per tubi da 160 e 200 cm
- › 3 supporti L100 da cm 20 accorciabili per i tubi da 240 e 300 cm
- › 2 terminali laterali
- › Anelli con guaina e occhiolo di plastica (1 ogni 10 cm di tubo)

**KIT COMPLETO  
BASTONE DOPPIO**  
A STRAPPO

- › 2 tubi Ø18mm spessore 1,5mm
- › 2 supporti L250 da cm 27,5 accorciabili per i tubi da 160 e 200 cm
- › 3 supporti L250 da cm 27,5 accorciabili per i tubi da 240 e 300 cm
- › 2 terminali laterali per 1° tubo
- › 2 tappi laterali per 2° tubo
- › Anelli con guaina e occhiolo di plastica (1 ogni 10 cm di tubo)

TUBO cm	CODICE KIT SINGOLO	€	€ IVATO	CODICE KIT DOPPIO	€	€ IVATO
------------	-----------------------	---	---------	----------------------	---	---------



160	5617S160S			5617S160D		
200	5617S200S			5617S200D		
240	5617S240S			5617S240D		
300	5617S300S			5617S300D		
<b>S5617</b>	TERMINALE	LARGH.	<b>80 mm</b>	ALT.	<b>80 mm</b>	



160	5618S160S			5618S160D		
200	5618S200S			5618S200D		
240	5618S240S			5618S240D		
300	5618S300S			5618S300D		
<b>S5618</b>	TERMINALE	LARGH.	<b>80 mm</b>	ALT.	<b>80 mm</b>	



160	5619S160S			5619S160D		
200	5619S200S			5619S200D		
240	5619S240S			5619S240D		
300	5619S300S			5619S300D		
<b>S5619</b>	TERMINALE	LARGH.	<b>70 mm</b>	ALT.	<b>30 mm</b>	



160	5620S160S			5620S160D		
200	5620S200S			5620S200D		
240	5620S240S			5620S240D		
300	5620S300S			5620S300D		
<b>S5620</b>	TERMINALE	LARGH.	<b>75 mm</b>	ALT.	<b>55 mm</b>	



160	5621S160S			5621S160D		
200	5621S200S			5621S200D		
240	5621S240S			5621S240D		
300	5621S300S			5621S300D		
<b>S5621</b>	TERMINALE	LARGH.	<b>80 mm</b>	ALT.	<b>30 mm</b>	

Il kit viene fornito standard con la placca a muro della staffa a forma ovale, può essere modificata su richiesta con la forma a rombo o con la forma tonda.

Se si desidera il copriplacca tondo ordinare l'articolo L105 in aggiunta.

**KIT COMPLETO  
BASTONE SINGOLO**  
A STRAPPO

- › 1 tubo Ø18mm spessore 1,5mm
- › 2 supporti L100 da cm 20 accorciabili per tubi da 160 e 200 cm
- › 3 supporti L100 da cm 20 accorciabili per i tubi da 240 e 300 cm
- › 2 terminali laterali
- › Anelli con guaina e occhio di plastica (1 ogni 10 cm di tubo)

**KIT COMPLETO  
BASTONE DOPPIO**  
A STRAPPO

- › 2 tubi Ø18mm spessore 1,5mm
- › 2 supporti L250 da cm 27,5 accorciabili per i tubi da 160 e 200 cm
- › 3 supporti L250 da cm 27,5 accorciabili per i tubi da 240 e 300 cm
- › 2 terminali laterali per 1° tubo
- › 2 tappi laterali per 2° tubo
- › Anelli con guaina e occhio di plastica (1 ogni 10 cm di tubo)

TUBO cm	CODICE KIT SINGOLO	€	€ IVATO	CODICE KIT DOPPIO	€	€ IVATO
------------	-----------------------	---	---------	----------------------	---	---------



160	5622S160S			5622S160D		
200	5622S200S			5622S200D		
240	5622S240S			5622S240D		
300	5622S300S			5622S300D		
<b>S5622</b>	TERMINALE	LARGH.	<b>90 mm</b>	ALT.	<b>30 mm</b>	



160	5623S160S			5623S160D		
200	5623S200S			5623S200D		
240	5623S240S			5623S240D		
300	5623S300S			5623S300D		
<b>S5623</b>	TERMINALE	LARGH.	<b>100 mm</b>	ALT.	<b>30 mm</b>	



160	5624S160S			5624S160D		
200	5624S200S			5624S200D		
240	5624S240S			5624S240D		
300	5624S300S			5624S300D		
<b>S5624</b>	TERMINALE	LARGH.	<b>110 mm</b>	ALT.	<b>40 mm</b>	



160	5625S160S			5625S160D		
200	5625S200S			5625S200D		
240	5625S240S			5625S240D		
300	5625S300S			5625S300D		
<b>S5625</b>	TERMINALE	LARGH.	<b>140 mm</b>	ALT.	<b>35 mm</b>	



160	5626S160S			5626S160D		
200	5626S200S			5626S200D		
240	5626S240S			5626S240D		
300	5626S300S			5626S300D		
<b>S5626</b>	TERMINALE	LARGH.	<b>155 mm</b>	ALT.	<b>40 mm</b>	



160	5627S160S			5627S160D		
200	5627S200S			5627S200D		
240	5627S240S			5627S240D		
300	5627S300S			5627S300D		
<b>S5627</b>	TERMINALE	LARGH.	<b>70 mm</b>	ALT.	<b>40 mm</b>	

Colore vetro di Murano disponibile: trasparente, ambra, blu e rosso.

Il kit viene fornito standard con la placca a muro della staffa a forma ovale, può essere modificata su richiesta con la forma a rombo o con la forma tonda.

Se si desidera il copriplacca tondo ordinare l'articolo L105 in aggiunta.

**KIT COMPLETO  
BASTONE SINGOLO**  
A STRAPPO

- > 1 tubo Ø18mm spessore 1,5mm
- > 2 supporti L100 da cm 20 accorciabili per tubi da 160 e 200 cm
- > 3 supporti L100 da cm 20 accorciabili per i tubi da 240 e 300 cm
- > 2 terminali laterali
- > Anelli con guaina e occhio di plastica (1 ogni 10 cm di tubo)

**KIT COMPLETO  
BASTONE DOPPIO**  
A STRAPPO

- > 2 tubi Ø18mm spessore 1,5mm
- > 2 supporti L250 da cm 27,5 accorciabili per i tubi da 160 e 200 cm
- > 3 supporti L250 da cm 27,5 accorciabili per i tubi da 240 e 300 cm
- > 2 terminali laterali per 1° tubo
- > 2 tappi laterali per 2° tubo
- > Anelli con guaina e occhio di plastica (1 ogni 10 cm di tubo)

TUBO cm	CODICE KIT SINGOLO	€	€ IVATO	CODICE KIT DOPPIO	€	€ IVATO
------------	-----------------------	---	---------	----------------------	---	---------



160	5628S160S			5628S160D		
200	5628S200S			5628S200D		
240	5628S240S			5628S240D		
300	5628S300S			5628S300D		
<b>S5628</b>	TERMINALE	LARGH.	<b>90 mm</b>	ALT.	<b>50 mm</b>	

Colore vetro di Murano disponibile: trasparente, ambr, blu e rosso.



160	5629S160S			5629S160D		
200	5629S200S			5629S200D		
240	5629S240S			5629S240D		
300	5629S300S			5629S300D		
<b>S5629</b>	TERMINALE	LARGH.	<b>85 mm</b>	ALT.	<b>40 mm</b>	

Colore vetro di Murano disponibile: trasparente, ambr, blu e rosso.




160	5630S160S			5630S160D		
200	5630S200S			5630S200D		
240	5630S240S			5630S240D		
300	5630S300S			5630S300D		
<b>S5630</b>	TERMINALE	LARGH.	<b>85 mm</b>	ALT.	<b>40 mm</b>	

Colore vetro di Murano disponibile: trasparente, ambr, blu e rosso.



160	5631S160S			5631S160D		
200	5631S200S			5631S200D		
240	5631S240S			5631S240D		
300	5631S300S			5631S300D		
<b>S5631</b>	TERMINALE	LARGH.	<b>55 mm</b>	ALT.	<b>30 mm</b>	

Colore vetro di Murano disponibile: ambr, blu e rosso.



160	5639S160S			5639S160D		
200	5639S200S			5639S200D		
240	5639S240S			5639S240D		
300	5639S300S			5639S300D		
<b>S5639</b>	TERMINALE	LARGH.	<b>130 mm</b>	ALT.	<b>90 mm</b>	



160	5640S160S			5640S160D		
200	5640S200S			5640S200D		
240	5640S240S			5640S240D		
300	5640S300S			5640S300D		
<b>S5640</b>	TERMINALE	LARGH.	<b>50 mm</b>	ALT.	<b>45 mm</b>	

Il kit viene fornito standard con la placca a muro della staffa a forma ovale, può essere modificata su richiesta con la forma a rombo o con la forma tonda.

Se si desidera il copriplacca tondo ordinare l'articolo L105 in aggiunta.

**KIT COMPLETO  
BASTONE SINGOLO**  
A STRAPPO

- › 1 tubo Ø18mm spessore 1,5mm
- › 2 supporti L100 da cm 20 accorciabili per tubi da 160 e 200 cm
- › 3 supporti L100 da cm 20 accorciabili per i tubi da 240 e 300 cm
- › 2 terminali laterali
- › Anelli con guaina e occhio di plastica (1 ogni 10 cm di tubo)

**KIT COMPLETO  
BASTONE DOPPIO**  
A STRAPPO

- › 2 tubi Ø18mm spessore 1,5mm
- › 2 supporti L250 da cm 27,5 accorciabili per i tubi da 160 e 200 cm
- › 3 supporti L250 da cm 27,5 accorciabili per i tubi da 240 e 300 cm
- › 2 terminali laterali per 1° tubo
- › 2 tappi laterali per 2° tubo
- › Anelli con guaina e occhio di plastica (1 ogni 10 cm di tubo)

TUBO cm	CODICE KIT SINGOLO	€	€ IVATO	CODICE KIT DOPPIO	€	€ IVATO
------------	-----------------------	---	---------	----------------------	---	---------



160	5641S160S			5641S160D		
200	5641S200S			5641S200D		
240	5641S240S			5641S240D		
300	5641S300S			5641S300D		
<b>S5641</b>	TERMINALE	LARGH.	<b>60 mm</b>	ALT.	<b>40 mm</b>	



160	5642S160S			5642S160D		
200	5642S200S			5642S200D		
240	5642S240S			5642S240D		
300	5642S300S			5642S300D		
<b>S5642</b>	TERMINALE	LARGH.	<b>50 mm</b>	ALT.	<b>35 mm</b>	



160	5643S160S			5643S160D		
200	5643S200S			5643S200D		
240	5643S240S			5643S240D		
300	5643S300S			5643S300D		
<b>S5643</b>	TERMINALE	LARGH.	<b>80 mm</b>	ALT.	<b>30 mm</b>	



160	5644S160S			5644S160D		
200	5644S200S			5644S200D		
240	5644S240S			5644S240D		
300	5644S300S			5644S300D		
<b>S5644</b>	TERMINALE	LARGH.	<b>85 mm</b>	ALT.	<b>30 mm</b>	



160	5645S160S			5645S160D		
200	5645S200S			5645S200D		
240	5645S240S			5645S240D		
300	5645S300S			5645S300D		
<b>S5645</b>	TERMINALE	LARGH.	<b>90 mm</b>	ALT.	<b>30 mm</b>	



160	5646S160S			5646S160D		
200	5646S200S			5646S200D		
240	5646S240S			5646S240D		
300	5646S300S			5646S300D		
<b>S5646</b>	TERMINALE	LARGH.	<b>60 mm</b>	ALT.	<b>20 mm</b>	

Il kit viene fornito standard con la placca a muro della staffa a forma ovale, può essere modificata su richiesta con la forma a rombo o con la forma tonda.

Se si desidera il copriplacca tondo ordinare l'articolo L105 in aggiunta.

**KIT COMPLETO  
BASTONE SINGOLO**  
A STRAPPO

- › 1 tubo Ø18mm spessore 1,5mm
- › 2 supporti L100 da cm 20 accorciabili per tubi da 160 e 200 cm
- › 3 supporti L100 da cm 20 accorciabili per i tubi da 240 e 300 cm
- › 2 terminali laterali
- › Anelli con guaina e occhio di plastica (1 ogni 10 cm di tubo)

**KIT COMPLETO  
BASTONE DOPPIO**  
A STRAPPO

- › 2 tubi Ø18mm spessore 1,5mm
- › 2 supporti L250 da cm 27,5 accorciabili per i tubi da 160 e 200 cm
- › 3 supporti L250 da cm 27,5 accorciabili per i tubi da 240 e 300 cm
- › 2 terminali laterali per 1° tubo
- › 2 tappi laterali per 2° tubo
- › Anelli con guaina e occhio di plastica (1 ogni 10 cm di tubo)

TUBO cm	CODICE KIT SINGOLO	€	€ IVATO	CODICE KIT DOPPIO	€	€ IVATO
------------	-----------------------	---	---------	----------------------	---	---------



160	5647S160S			5647S160D		
200	5647S200S			5647S200D		
240	5647S240S			5647S240D		
300	5647S300S			5647S300D		
<b>S5647</b>	TERMINALE	LARGH.	<b>85 mm</b>	ALT.	<b>30 mm</b>	



160	5648S160S			5648S160D		
200	5648S200S			5648S200D		
240	5648S240S			5648S240D		
300	5648S300S			5648S300D		
<b>S5648</b>	TERMINALE	LARGH.	<b>80 mm</b>	ALT.	<b>30 mm</b>	



160	5649S160S			5649S160D		
200	5649S200S			5649S200D		
240	5649S240S			5649S240D		
300	5649S300S			5649S300D		
<b>S5649</b>	TERMINALE	LARGH.	<b>85 mm</b>	ALT.	<b>40 mm</b>	



160	5650S160S			5650S160D		
200	5650S200S			5650S200D		
240	5650S240S			5650S240D		
300	5650S300S			5650S300D		
<b>S5650</b>	TERMINALE	LARGH.	<b>70 mm</b>	ALT.	<b>30 mm</b>	



160	5651S160S			5651S160D		
200	5651S200S			5651S200D		
240	5651S240S			5651S240D		
300	5651S300S			5651S300D		
<b>S5651</b>	TERMINALE	LARGH.	<b>50 mm</b>	ALT.	<b>30 mm</b>	



160	5652S160S			5652S160D		
200	5652S200S			5652S200D		
240	5652S240S			5652S240D		
300	5652S300S			5652S300D		
<b>S5652</b>	TERMINALE	LARGH.	<b>40 mm</b>	ALT.	<b>50 mm</b>	

Il kit viene fornito standard con la placca a muro della staffa a forma rombo, può essere modificata su richiesta con la forma ovale o con la forma tonda.

Se si desidera il copriplacca tondo ordinare l'articolo L105 in aggiunta.

**KIT COMPLETO  
BASTONE SINGOLO**  
A STRAPPO

- > 1 tubo Ø18mm spessore 1,5mm
- > 2 supporti L100 da cm 20 accorciabili per tubi da 160 e 200 cm
- > 3 supporti L100 da cm 20 accorciabili per i tubi da 240 e 300 cm
- > 2 terminali laterali
- > Anelli con guaina e occhiolo di plastica (1 ogni 10 cm di tubo)

**KIT COMPLETO  
BASTONE DOPPIO**  
A STRAPPO

- > 2 tubi Ø18mm spessore 1,5mm
- > 2 supporti L250 da cm 27,5 accorciabili per i tubi da 160 e 200 cm
- > 3 supporti L250 da cm 27,5 accorciabili per i tubi da 240 e 300 cm
- > 2 terminali laterali per 1° tubo
- > 2 tappi laterali per 2° tubo
- > Anelli con guaina e occhiolo di plastica (1 ogni 10 cm di tubo)

TUBO cm	CODICE KIT SINGOLO	€	€ IVATO	CODICE KIT DOPPIO	€	€ IVATO
------------	-----------------------	---	---------	----------------------	---	---------



160	5901S160S			5901S160D		
200	5901S200S			5901S200D		
240	5901S240S			5901S240D		
300	5901S300S			5901S300D		
<b>S5901</b>	TERMINALE	LARGH.	<b>140 mm</b>	ALT.	<b>120 mm</b>	

Per ordini di kit con un solo terminale si deve indicare il lato di installazione, destro o sinistro. La posizione dev'essere riferita ponendosi di fronte alla finestra.



160	5902S160S			5902S160D		
200	5902S200S			5902S200D		
240	5902S240S			5902S240D		
300	5902S300S			5902S300D		
<b>S5902</b>	TERMINALE	LARGH.	<b>110 mm</b>	ALT.	<b>120 mm</b>	

Per ordini di kit con un solo terminale si deve indicare il lato di installazione, destro o sinistro. La posizione dev'essere riferita ponendosi di fronte alla finestra.



160	5903S160S			5903S160D		
200	5903S200S			5903S200D		
240	5903S240S			5903S240D		
300	5903S300S			5903S300D		
<b>S5903</b>	TERMINALE	LARGH.	<b>130 mm</b>	ALT.	<b>110 mm</b>	

Per ordini di kit con un solo terminale si deve indicare il lato di installazione, destro o sinistro. La posizione dev'essere riferita ponendosi di fronte alla finestra.



160	5904S160S			5904S160D		
200	5904S200S			5904S200D		
240	5904S240S			5904S240D		
300	5904S300S			5904S300D		
<b>S5904</b>	TERMINALE	LARGH.	<b>140 mm</b>	ALT.	<b>120 mm</b>	

Per ordini di kit con un solo terminale si deve indicare il lato di installazione, destro o sinistro. La posizione dev'essere riferita ponendosi di fronte alla finestra.

Il kit viene fornito standard con la placca a muro della staffa a forma rombo, può essere modificata su richiesta con la forma ovale o con la forma tonda.

Se si desidera il copriplacca tondo ordinare l'articolo L105 in aggiunta.

**KIT COMPLETO  
BASTONE SINGOLO**  
A STRAPPO

- › 1 tubo Ø18mm spessore 1,5mm
- › 2 supporti L100 da cm 20 accorciabili per tubi da 160 e 200 cm
- › 3 supporti L100 da cm 20 accorciabili per i tubi da 240 e 300 cm
- › 2 terminali laterali
- › Anelli con guaina e occhiolo di plastica (1 ogni 10 cm di tubo)

**KIT COMPLETO  
BASTONE DOPPIO**  
A STRAPPO

- › 2 tubi Ø18mm spessore 1,5mm
- › 2 supporti L250 da cm 27,5 accorciabili per i tubi da 160 e 200 cm
- › 3 supporti L250 da cm 27,5 accorciabili per i tubi da 240 e 300 cm
- › 2 terminali laterali per 1° tubo
- › 2 tappi laterali per 2° tubo
- › Anelli con guaina e occhiolo di plastica (1 ogni 10 cm di tubo)

TUBO cm	CODICE KIT SINGOLO	€	€ IVATO	CODICE KIT DOPPIO	€	€ IVATO
------------	-----------------------	---	---------	----------------------	---	---------




160	5905S160S			5905S160D		
200	5905S200S			5905S200D		
240	5905S240S			5905S240D		
300	5905S300S			5905S300D		
<b>S5905</b>	TERMINALE	LARGH.	<b>75 mm</b>	ALT.	<b>120 mm</b>	

Per ordini di kit con un solo terminale si deve indicare il lato di installazione, destro o sinistro. La posizione dev'essere riferita ponendosi di fronte alla finestra.



160	5906S160S			5906S160D		
200	5906S200S			5906S200D		
240	5906S240S			5906S240D		
300	5906S300S			5906S300D		
<b>S5906</b>	TERMINALE	LARGH.	<b>135 mm</b>	ALT.	<b>65 mm</b>	

Per ordini di kit con un solo terminale si deve indicare il lato di installazione, destro o sinistro. La posizione dev'essere riferita ponendosi di fronte alla finestra.



160	5920S160S			5920S160D		
200	5920S200S			5920S200D		
240	5920S240S			5920S240D		
300	5920S300S			5920S300D		
<b>S5920</b>	TERMINALE	LARGH.	<b>125 mm</b>	ALT.	<b>135 mm</b>	

Per ordini di kit con un solo terminale si deve indicare il lato di installazione, destro o sinistro. La posizione dev'essere riferita ponendosi di fronte alla finestra.



160	5921S160S			5921S160D		
200	5921S200S			5921S200D		
240	5921S240S			5921S240D		
300	5921S300S			5921S300D		
<b>S5921</b>	TERMINALE	LARGH.	<b>180 mm</b>	ALT.	<b>140 mm</b>	

Per ordini di kit con un solo terminale si deve indicare il lato di installazione, destro o sinistro. La posizione dev'essere riferita ponendosi di fronte alla finestra.

LA COLLEZIONE RUSTICA  
NASCE DAL FUOCO  
DAL MARTELLO  
E DA TANTA MAESTRIA.





COLLEZIONE **RUSTICA**

Il kit viene fornito standard con la placca a muro della staffa a rombo, può essere modificata su richiesta con la forma ovale o con la forma tonda. Se si desidera il copriplacca tondo ordinare l'articolo L105 in aggiunta.

**KIT COMPLETO  
BASTONE SINGOLO**  
A STRAPPO

- > 1 tubo Ø18mm spessore 1,5mm
- > 2 supporti L100 da cm 20 accorciabili per tubi da 160 e 200 cm
- > 3 supporti L100 da cm 20 accorciabili per i tubi da 240 e 300 cm
- > 2 terminali laterali
- > Anelli con guaina e occhio di plastica (1 ogni 10 cm di tubo)

**KIT COMPLETO  
BASTONE DOPPIO**  
A STRAPPO

- > 2 tubi Ø18mm spessore 1,5mm
- > 2 supporti L250 da cm 27,5 accorciabili per i tubi da 160 e 200 cm
- > 3 supporti L250 da cm 27,5 accorciabili per i tubi da 240 e 300 cm
- > 2 terminali laterali per 1° tubo
- > 2 tappi laterali per 2° tubo
- > Anelli con guaina e occhio di plastica (1 ogni 10 cm di tubo)

TUBO cm	CODICE KIT SINGOLO	€	€ IVATO	CODICE KIT DOPPIO	€	€ IVATO
------------	-----------------------	---	---------	----------------------	---	---------



160	5350S160S			5350S160D		
200	5350S200S			5350S200D		
240	5350S240S			5350S240D		
300	5350S300S			5350S300D		
<b>S5350</b>	TERMINALE	LARGH.	<b>160 mm</b>	ALT.	<b>100 mm</b>	



160	5351S160S			5351S160D		
200	5351S200S			5351S200D		
240	5351S240S			5351S240D		
300	5351S300S			5351S300D		
<b>S5351</b>	TERMINALE	LARGH.	<b>240 mm</b>	ALT.	<b>65 mm</b>	

Per ordini di kit con un solo terminale si deve indicare il lato di installazione, destro o sinistro. La posizione dev'essere riferita ponendosi di fronte alla finestra.



160	5352S160S			5352S160D		
200	5352S200S			5352S200D		
240	5352S240S			5352S240D		
300	5352S300S			5352S300D		
<b>S5352</b>	TERMINALE	LARGH.	<b>120 mm</b>	ALT.	<b>75 mm</b>	



160	5353S160S			5353S160D		
200	5353S200S			5353S200D		
240	5353S240S			5353S240D		
300	5353S300S			5353S300D		
<b>S5353</b>	TERMINALE	LARGH.	<b>150 mm</b>	ALT.	<b>65 mm</b>	



160	5354S160S			5354S160D		
200	5354S200S			5354S200D		
240	5354S240S			5354S240D		
300	5354S300S			5354S300D		
<b>S5354</b>	TERMINALE	LARGH.	<b>145 mm</b>	ALT.	<b>145 mm</b>	

Il kit viene fornito standard con la placca a muro della staffa a rombo, può essere modificata su richiesta con la forma ovale o con la forma tonda. Se si desidera il copriplacca tondo ordinare l'articolo L105 in aggiunta.

**KIT COMPLETO  
BASTONE SINGOLO**  
A STRAPPO

- > 1 tubo Ø18mm spessore 1,5mm
- > 2 supporti L100 da cm 20 accorciabili per tubi da 160 e 200 cm
- > 3 supporti L100 da cm 20 accorciabili per i tubi da 240 e 300 cm
- > 2 terminali laterali
- > Anelli con guaina e occhio di plastica (1 ogni 10 cm di tubo)

**KIT COMPLETO  
BASTONE DOPPIO**  
A STRAPPO

- > 2 tubi Ø18mm spessore 1,5mm
- > 2 supporti L250 da cm 27,5 accorciabili per i tubi da 160 e 200 cm
- > 3 supporti L250 da cm 27,5 accorciabili per i tubi da 240 e 300 cm
- > 2 terminali laterali per 1° tubo
- > 2 tappi laterali per 2° tubo
- > Anelli con guaina e occhio di plastica (1 ogni 10 cm di tubo)

TUBO cm	CODICE KIT SINGOLO	€	€ IVATO	CODICE KIT DOPPIO	€	€ IVATO
------------	-----------------------	---	---------	----------------------	---	---------



160	5501S160S			5501S160D		
200	5501S200S			5501S200D		
240	5501S240S			5501S240D		
300	5501S300S			5501S300D		
<b>S5501</b>	TERMINALE	LARGH.	<b>230 mm</b>	ALT.	<b>120 mm</b>	



160	5503S160S			5503S160D		
200	5503S200S			5503S200D		
240	5503S240S			5503S240D		
300	5503S300S			5503S300D		
<b>S5503</b>	TERMINALE	LARGH.	<b>150 mm</b>	ALT.	<b>160 mm</b>	



160	5504S160S			5504S160D		
200	5504S200S			5504S200D		
240	5504S240S			5504S240D		
300	5504S300S			5504S300D		
<b>S5504</b>	TERMINALE	LARGH.	<b>135 mm</b>	ALT.	<b>105 mm</b>	

Per ordini di kit con un solo terminale si deve indicare il lato di installazione, destro o sinistro. La posizione dev'essere riferita ponendosi di fronte alla finestra.



160	5505S160S			5505S160D		
200	5505S200S			5505S200D		
240	5505S240S			5505S240D		
300	5505S300S			5505S300D		
<b>S5505</b>	TERMINALE	LARGH.	<b>230 mm</b>	ALT.	<b>30 mm</b>	

Il kit viene fornito standard con la placca a muro della staffa a rombo, può essere modificata su richiesta con la forma ovale o con la forma tonda.

Se si desidera il copriplacca tondo ordinare l'articolo L105 in aggiunta.



TUBO cm	CODICE KIT SINGOLO	€	€ IVATO	CODICE KIT DOPPIO	€	€ IVATO
------------	-----------------------	---	---------	----------------------	---	---------

160	5506S160S			5506S160D		
200	5506S200S			5506S200D		
240	5506S240S			5506S240D		
300	5506S300S			5506S300D		
<b>S5506</b>	TERMINALE	LARGH.	<b>170 mm</b>	ALT.	<b>145 mm</b>	

Per ordini di kit con un solo terminale si deve indicare il lato di installazione, destro o sinistro. La posizione dev'essere riferita ponendosi di fronte alla finestra.



160	5507S160S			5507S160D		
200	5507S200S			5507S200D		
240	5507S240S			5507S240D		
300	5507S300S			5507S300D		
<b>S5507</b>	TERMINALE	LARGH.	<b>180 mm</b>	ALT.	<b>130 mm</b>	

Per ordini di kit con un solo terminale si deve indicare il lato di installazione, destro o sinistro. La posizione dev'essere riferita ponendosi di fronte alla finestra.



160	5508S160S			5508S160D		
200	5508S200S			5508S200D		
240	5508S240S			5508S240D		
300	5508S300S			5508S300D		
<b>S5508</b>	TERMINALE	LARGH.	<b>180 mm</b>	ALT.	<b>100 mm</b>	

Per ordini di kit con un solo terminale si deve indicare il lato di installazione, destro o sinistro. La posizione dev'essere riferita ponendosi di fronte alla finestra.



160	5509S160S			5509S160D		
200	5509S200S			5509S200D		
240	5509S240S			5509S240D		
300	5509S300S			5509S300D		
<b>S5509</b>	TERMINALE	LARGH.	<b>210 mm</b>	ALT.	<b>130 mm</b>	

Per ordini di kit con un solo terminale si deve indicare il lato di installazione, destro o sinistro. La posizione dev'essere riferita ponendosi di fronte alla finestra.



160	5510S160S			5510S160D		
200	5510S200S			5510S200D		
240	5510S240S			5510S240D		
300	5510S300S			5510S300D		
<b>S5510</b>	TERMINALE	LARGH.	<b>170 mm</b>	ALT.	<b>120 mm</b>	

Per ordini di kit con un solo terminale si deve indicare il lato di installazione, destro o sinistro. La posizione dev'essere riferita ponendosi di fronte alla finestra.

Il kit viene fornito standard con la placca a muro della staffa a rombo, può essere modificata su richiesta con la forma ovale o con la forma tonda. Se si desidera il copriplacca tondo ordinare l'articolo L105 in aggiunta.

**KIT COMPLETO  
BASTONE SINGOLO**  
A STRAPPO

- > 1 tubo Ø18mm spessore 1,5mm
- > 2 supporti L100 da cm 20 accorciabili per tubi da 160 e 200 cm
- > 3 supporti L100 da cm 20 accorciabili per i tubi da 240 e 300 cm
- > 2 terminali laterali
- > Anelli con guaina e occhio di plastica (1 ogni 10 cm di tubo)

**KIT COMPLETO  
BASTONE DOPPIO**  
A STRAPPO

- > 2 tubi Ø18mm spessore 1,5mm
- > 2 supporti L250 da cm 27,5 accorciabili per i tubi da 160 e 200 cm
- > 3 supporti L250 da cm 27,5 accorciabili per i tubi da 240 e 300 cm
- > 2 terminali laterali per 1° tubo
- > 2 tappi laterali per 2° tubo
- > Anelli con guaina e occhio di plastica (1 ogni 10 cm di tubo)

TUBO cm	CODICE KIT SINGOLO	€	€ IVATO	CODICE KIT DOPPIO	€	€ IVATO
------------	-----------------------	---	---------	----------------------	---	---------



160	5512S160S			5512S160D		
200	5512S200S			5512S200D		
240	5512S240S			5512S240D		
300	5512S300S			5512S300D		
<b>S5512</b>	TERMINALE	LARGH.	<b>190 mm</b>	ALT.	<b>120 mm</b>	



160	5514S160S			5514S160D		
200	5514S200S			5514S200D		
240	5514S240S			5514S240D		
300	5514S300S			5514S300D		
<b>S5514</b>	TERMINALE	LARGH.	<b>180 mm</b>	ALT.	<b>90 mm</b>	



160	5515S160S			5515S160D		
200	5515S200S			5515S200D		
240	5515S240S			5515S240D		
300	5515S300S			5515S300D		
<b>S5515</b>	TERMINALE	LARGH.	<b>180 mm</b>	ALT.	<b>70 mm</b>	



160	5516S160S			5516S160D		
200	5516S200S			5516S200D		
240	5516S240S			5516S240D		
300	5516S300S			5516S300D		
<b>S5516</b>	TERMINALE	LARGH.	<b>180 mm</b>	ALT.	<b>80 mm</b>	

Il kit viene fornito standard con la placca a muro della staffa a rombo, può essere modificata su richiesta con la forma ovale o con la forma tonda. Se si desidera il copriplacca tondo ordinare l'articolo L105 in aggiunta.

**KIT COMPLETO  
BASTONE SINGOLO**  
A STRAPPO

- > 1 tubo Ø18mm spessore 1,5mm
- > 2 supporti L100 da cm 20 accorciabili per tubi da 160 e 200 cm
- > 3 supporti L100 da cm 20 accorciabili per i tubi da 240 e 300 cm
- > 2 terminali laterali
- > Anelli con guaina e occhiolo di plastica (1 ogni 10 cm di tubo)

**KIT COMPLETO  
BASTONE DOPPIO**  
A STRAPPO

- > 2 tubi Ø18mm spessore 1,5mm
- > 2 supporti L250 da cm 27,5 accorciabili per i tubi da 160 e 200 cm
- > 3 supporti L250 da cm 27,5 accorciabili per i tubi da 240 e 300 cm
- > 2 terminali laterali per 1° tubo
- > 2 tappi laterali per 2° tubo
- > Anelli con guaina e occhiolo di plastica (1 ogni 10 cm di tubo)

TUBO cm	CODICE KIT SINGOLO	€	€ IVATO	CODICE KIT DOPPIO	€	€ IVATO
------------	-----------------------	---	---------	----------------------	---	---------



160	5518S160S			5518S160D		
200	5518S200S			5518S200D		
240	5518S240S			5518S240D		
300	5518S300S			5518S300D		
<b>S5518</b>	TERMINALE	LARGH.	<b>220 mm</b>	ALT.	<b>60 mm</b>	



160	5519S160S			5519S160D		
200	5519S200S			5519S200D		
240	5519S240S			5519S240D		
300	5519S300S			5519S300D		
<b>S5519</b>	TERMINALE	LARGH.	<b>80 mm</b>	ALT.	<b>40 mm</b>	



160	5520S160S			5520S160D		
200	5520S200S			5520S200D		
240	5520S240S			5520S240D		
300	5520S300S			5520S300D		
<b>S5520</b>	TERMINALE	LARGH.	<b>160 mm</b>	ALT.	<b>150 mm</b>	

Per ordini di kit con un solo terminale si deve indicare il lato di installazione, destro o sinistro. La posizione dev'essere riferita ponendosi di fronte alla finestra.



160	5522S160S			5522S160D		
200	5522S200S			5522S200D		
240	5522S240S			5522S240D		
300	5522S300S			5522S300D		
<b>S5522</b>	TERMINALE	LARGH.	<b>140 mm</b>	ALT.	<b>110 mm</b>	

Il kit viene fornito standard con la placca a muro della staffa a rombo, può essere modificata su richiesta con la forma ovale o con la forma tonda. Se si desidera il copriplacca tondo ordinare l'articolo L105 in aggiunta.

**KIT COMPLETO  
BASTONE SINGOLO**  
A STRAPPO

- › 1 tubo Ø18mm spessore 1,5mm
- › 2 supporti L100 da cm 20 accorciabili per tubi da 160 e 200 cm
- › 3 supporti L100 da cm 20 accorciabili per i tubi da 240 e 300 cm
- › 2 terminali laterali
- › Anelli con guaina e occhio di plastica (1 ogni 10 cm di tubo)

**KIT COMPLETO  
BASTONE DOPPIO**  
A STRAPPO

- › 2 tubi Ø18mm spessore 1,5mm
- › 2 supporti L250 da cm 27,5 accorciabili per i tubi da 160 e 200 cm
- › 3 supporti L250 da cm 27,5 accorciabili per i tubi da 240 e 300 cm
- › 2 terminali laterali per 1° tubo
- › 2 tappi laterali per 2° tubo
- › Anelli con guaina e occhio di plastica (1 ogni 10 cm di tubo)

TUBO cm	CODICE KIT SINGOLO	€	€ IVATO	CODICE KIT DOPPIO	€	€ IVATO
------------	-----------------------	---	---------	----------------------	---	---------



160	5523S160S			5523S160D		
200	5523S200S			5523S200D		
240	5523S240S			5523S240D		
300	5523S300S			5523S300D		
<b>S5523</b>	TERMINALE	LARGH.	<b>55 mm</b>	ALT.	<b>35 mm</b>	

Attenzione: il diametro della sfera di questo terminale è minore di quello del terminale **S5827**



160	5525S160S			5525S160D		
200	5525S200S			5525S200D		
240	5525S240S			5525S240D		
300	5525S300S			5525S300D		
<b>S5525</b>	TERMINALE	LARGH.	<b>190 mm</b>	ALT.	<b>90 mm</b>	

Per ordini di kit con un solo terminale si deve indicare il lato di installazione, destro o sinistro. La posizione dev'essere riferita ponendosi di fronte alla finestra.



160	5526S160S			5526S160D		
200	5526S200S			5526S200D		
240	5526S240S			5526S240D		
300	5526S300S			5526S300D		
<b>S5526</b>	TERMINALE	LARGH.	<b>160 mm</b>	ALT.	<b>100 mm</b>	



160	5527S160S			5527S160D		
200	5527S200S			5527S200D		
240	5527S240S			5527S240D		
300	5527S300S			5527S300D		
<b>S5527</b>	TERMINALE	LARGH.	<b>180 mm</b>	ALT.	<b>100 mm</b>	



160	5528S160S			5528S160D		
200	5528S200S			5528S200D		
240	5528S240S			5528S240D		
300	5528S300S			5528S300D		
<b>S5528</b>	TERMINALE	LARGH.	<b>230 mm</b>	ALT.	<b>60 mm</b>	

Il kit viene fornito standard con la placca a muro della staffa a rombo, può essere modificata su richiesta con la forma ovale o con la forma tonda. Se si desidera il copriplacca tondo ordinare l'articolo L105 in aggiunta.

**KIT COMPLETO  
BASTONE SINGOLO**  
A STRAPPO

- > 1 tubo Ø18mm spessore 1,5mm
- > 2 supporti L100 da cm 20 accorciabili per tubi da 160 e 200 cm
- > 3 supporti L100 da cm 20 accorciabili per i tubi da 240 e 300 cm
- > 2 terminali laterali
- > Anelli con guaina e occhio di plastica (1 ogni 10 cm di tubo)

**KIT COMPLETO  
BASTONE DOPPIO**  
A STRAPPO

- > 2 tubi Ø18mm spessore 1,5mm
- > 2 supporti L250 da cm 27,5 accorciabili per i tubi da 160 e 200 cm
- > 3 supporti L250 da cm 27,5 accorciabili per i tubi da 240 e 300 cm
- > 2 terminali laterali per 1° tubo
- > 2 tappi laterali per 2° tubo
- > Anelli con guaina e occhio di plastica (1 ogni 10 cm di tubo)

TUBO cm	CODICE KIT SINGOLO	€	€ IVATO	CODICE KIT DOPPIO	€	€ IVATO
------------	-----------------------	---	---------	----------------------	---	---------



160	5529S160S			5529S160D		
200	5529S200S			5529S200D		
240	5529S240S			5529S240D		
300	5529S300S			5529S300D		
<b>S5529</b>	TERMINALE	LARGH.	<b>150 mm</b>	ALT.	<b>90 mm</b>	

Per ordini di kit con un solo terminale si deve indicare il lato di installazione, destro o sinistro. La posizione dev'essere riferita ponendosi di fronte alla finestra.



160	5530S160S			5530S160D		
200	5530S200S			5530S200D		
240	5530S240S			5530S240D		
300	5530S300S			5530S300D		
<b>S5530</b>	TERMINALE	LARGH.	<b>80 mm</b>	ALT.	<b>50 mm</b>	



160	5531S160S			5531S160D		
200	5531S200S			5531S200D		
240	5531S240S			5531S240D		
300	5531S300S			5531S300D		
<b>S5531</b>	TERMINALE	LARGH.	<b>175 mm</b>	ALT.	<b>60 mm</b>	



160	5532S160S			5532S160D		
200	5532S200S			5532S200D		
240	5532S240S			5532S240D		
300	5532S300S			5532S300D		
<b>S5532</b>	TERMINALE	LARGH.	<b>260 mm</b>	ALT.	<b>50 mm</b>	



160	5533S160S			5533S160D		
200	5533S200S			5533S200D		
240	5533S240S			5533S240D		
300	5533S300S			5533S300D		
<b>S5533</b>	TERMINALE	LARGH.	<b>100 mm</b>	ALT.	<b>40 mm</b>	



Il kit viene fornito standard con la placca a muro della staffa a rombo, può essere modificata su richiesta con la forma ovale o con la forma tonda. Se si desidera il copriplacca tondo ordinare l'articolo L105 in aggiunta.

**KIT COMPLETO  
BASTONE SINGOLO**  
A STRAPPO

- › 1 tubo Ø18mm spessore 1,5mm
- › 2 supporti L100 da cm 20 accorciabili per tubi da 160 e 200 cm
- › 3 supporti L100 da cm 20 accorciabili per i tubi da 240 e 300 cm
- › 2 terminali laterali
- › Anelli con guaina e occhio di plastica (1 ogni 10 cm di tubo)

**KIT COMPLETO  
BASTONE DOPPIO**  
A STRAPPO

- › 2 tubi Ø18mm spessore 1,5mm
- › 2 supporti L250 da cm 27,5 accorciabili per i tubi da 160 e 200 cm
- › 3 supporti L250 da cm 27,5 accorciabili per i tubi da 240 e 300 cm
- › 2 terminali laterali per 1° tubo
- › 2 tappi laterali per 2° tubo
- › Anelli con guaina e occhio di plastica (1 ogni 10 cm di tubo)

TUBO cm	CODICE KIT SINGOLO	€	€ IVATO	CODICE KIT DOPPIO	€	€ IVATO
------------	-----------------------	---	---------	----------------------	---	---------



160	5534S160S			5534S160D		
200	5534S200S			5534S200D		
240	5534S240S			5534S240D		
300	5534S300S			5534S300D		
<b>S5534</b>	TERMINALE	LARGH.	<b>200 mm</b>	ALT.	<b>160 mm</b>	

Per ordini di kit con un solo terminale si deve indicare il lato di installazione, destro o sinistro. La posizione dev'essere riferita ponendosi di fronte alla finestra.



160	5801S160S			5801S160D		
200	5801S200S			5801S200D		
240	5801S240S			5801S240D		
300	5801S300S			5801S300D		
<b>S5801</b>	TERMINALE	LARGH.	<b>190 mm</b>	ALT.	<b>120 mm</b>	



160	5802S160S			5802S160D		
200	5802S200S			5802S200D		
240	5802S240S			5802S240D		
300	5802S300S			5802S300D		
<b>S5802</b>	TERMINALE	LARGH.	<b>170 mm</b>	ALT.	<b>20 mm</b>	

<b>S5802C</b>	TERMINALE	LARGH.	<b>100 mm</b>	ALT.	<b>20 mm</b>	
---------------	-----------	--------	---------------	------	--------------	--

Attenzione: possibilità di terminale con larghezza più corta dello standard

Per ordini di kit con un solo terminale si deve indicare il lato di installazione, destro o sinistro. La posizione dev'essere riferita ponendosi di fronte alla finestra.



160	5803S160S			5803S160D		
200	5803S200S			5803S200D		
240	5803S240S			5803S240D		
300	5803S300S			5803S300D		
<b>S5803</b>	TERMINALE	LARGH.	<b>140 mm</b>	ALT.	<b>250 mm</b>	

Il kit viene fornito standard con la placca a muro della staffa a rombo, può essere modificata su richiesta con la forma ovale o con la forma tonda. Se si desidera il copriplacca tondo ordinare l'articolo L105 in aggiunta.

**KIT COMPLETO  
BASTONE SINGOLO**  
A STRAPPO

- > 1 tubo Ø18mm spessore 1,5mm
- > 2 supporti L100 da cm 20 accorciabili per tubi da 160 e 200 cm
- > 3 supporti L100 da cm 20 accorciabili per i tubi da 240 e 300 cm
- > 2 terminali laterali
- > Anelli con guaina e occhio di plastica (1 ogni 10 cm di tubo)

**KIT COMPLETO  
BASTONE DOPPIO**  
A STRAPPO

- > 2 tubi Ø18mm spessore 1,5mm
- > 2 supporti L250 da cm 27,5 accorciabili per i tubi da 160 e 200 cm
- > 3 supporti L250 da cm 27,5 accorciabili per i tubi da 240 e 300 cm
- > 2 terminali laterali per 1° tubo
- > 2 tappi laterali per 2° tubo
- > Anelli con guaina e occhio di plastica (1 ogni 10 cm di tubo)

TUBO cm	CODICE KIT SINGOLO	€	€ IVATO	CODICE KIT DOPPIO	€	€ IVATO
------------	-----------------------	---	---------	----------------------	---	---------



160	5804S160S			5804S160D		
200	5804S200S			5804S200D		
240	5804S240S			5804S240D		
300	5804S300S			5804S300D		
<b>S5804</b>	TERMINALE	LARGH.	<b>175 mm</b>	ALT.	<b>75 mm</b>	

Per ordini di kit con un solo terminale si deve indicare il lato di installazione, destro o sinistro. La posizione dev'essere riferita ponendosi di fronte alla finestra.



160	5805S160S			5805S160D		
200	5805S200S			5805S200D		
240	5805S240S			5805S240D		
300	5805S300S			5805S300D		
<b>S5805</b>	TERMINALE	LARGH.	<b>150 mm</b>	ALT.	<b>110 mm</b>	



160	5806S160S			5806S160D		
200	5806S200S			5806S200D		
240	5806S240S			5806S240D		
300	5806S300S			5806S300D		
<b>S5806</b>	TERMINALE	LARGH.	<b>140 mm</b>	ALT.	<b>140 mm</b>	



160	5807S160S			5807S160D		
200	5807S200S			5807S200D		
240	5807S240S			5807S240D		
300	5807S300S			5807S300D		
<b>S5807</b>	TERMINALE	LARGH.	<b>140 mm</b>	ALT.	<b>140 mm</b>	

Per ordini di kit con un solo terminale si deve indicare il lato di installazione, destro o sinistro. La posizione dev'essere riferita ponendosi di fronte alla finestra.

Il kit viene fornito standard con la placca a muro della staffa a rombo, può essere modificata su richiesta con la forma ovale o con la forma tonda. Se si desidera il copriplacca tondo ordinare l'articolo L105 in aggiunta.

**KIT COMPLETO  
BASTONE SINGOLO**  
A STRAPPO

- › 1 tubo Ø18mm spessore 1,5mm
- › 2 supporti L100 da cm 20 accorciabili per tubi da 160 e 200 cm
- › 3 supporti L100 da cm 20 accorciabili per i tubi da 240 e 300 cm
- › 2 terminali laterali
- › Anelli con guaina e occhiolo di plastica (1 ogni 10 cm di tubo)

**KIT COMPLETO  
BASTONE DOPPIO**  
A STRAPPO

- › 2 tubi Ø18mm spessore 1,5mm
- › 2 supporti L250 da cm 27,5 accorciabili per i tubi da 160 e 200 cm
- › 3 supporti L250 da cm 27,5 accorciabili per i tubi da 240 e 300 cm
- › 2 terminali laterali per 1° tubo
- › 2 tappi laterali per 2° tubo
- › Anelli con guaina e occhiolo di plastica (1 ogni 10 cm di tubo)

TUBO cm	CODICE KIT SINGOLO	€	€ IVATO	CODICE KIT DOPPIO	€	€ IVATO
------------	-----------------------	---	---------	----------------------	---	---------



160	5808S160S			5808S160D		
200	5808S200S			5808S200D		
240	5808S240S			5808S240D		
300	5808S300S			5808S300D		
<b>S5808</b>	TERMINALE	LARGH.	<b>170 mm</b>	ALT.	<b>70 mm</b>	

Per ordini di kit con un solo terminale si deve indicare il lato di installazione, destro o sinistro. La posizione dev'essere riferita ponendosi di fronte alla finestra.



160	5809S160S			5809S160D		
200	5809S200S			5809S200D		
240	5809S240S			5809S240D		
300	5809S300S			5809S300D		
<b>S5809</b>	TERMINALE	LARGH.	<b>140 mm</b>	ALT.	<b>200 mm</b>	



160	5810S160S			5810S160D		
200	5810S200S			5810S200D		
240	5810S240S			5810S240D		
300	5810S300S			5810S300D		
<b>S5810</b>	TERMINALE	LARGH.	<b>240 mm</b>	ALT.	<b>50 mm</b>	

Per ordini di kit con un solo terminale si deve indicare il lato di installazione, destro o sinistro. La posizione dev'essere riferita ponendosi di fronte alla finestra.



160	5811S160S			5811S160D		
200	5811S200S			5811S200D		
240	5811S240S			5811S240D		
300	5811S300S			5811S300D		
<b>S5811</b>	TERMINALE	LARGH.	<b>280 mm</b>	ALT.	<b>80 mm</b>	

Per ordini di kit con un solo terminale si deve indicare il lato di installazione, destro o sinistro. La posizione dev'essere riferita ponendosi di fronte alla finestra.

Il kit viene fornito standard con la placca a muro della staffa a rombo, può essere modificata su richiesta con la forma ovale o con la forma tonda. Se si desidera il copriplacca tondo ordinare l'articolo L105 in aggiunta.

**KIT COMPLETO  
BASTONE SINGOLO**  
A STRAPPO

- > 1 tubo Ø18mm spessore 1,5mm
- > 2 supporti L100 da cm 20 accorciabili per tubi da 160 e 200 cm
- > 3 supporti L100 da cm 20 accorciabili per i tubi da 240 e 300 cm
- > 2 terminali laterali
- > Anelli con guaina e occhio di plastica (1 ogni 10 cm di tubo)

**KIT COMPLETO  
BASTONE DOPPIO**  
A STRAPPO

- > 2 tubi Ø18mm spessore 1,5mm
- > 2 supporti L250 da cm 27,5 accorciabili per i tubi da 160 e 200 cm
- > 3 supporti L250 da cm 27,5 accorciabili per i tubi da 240 e 300 cm
- > 2 terminali laterali per 1° tubo
- > 2 tappi laterali per 2° tubo
- > Anelli con guaina e occhio di plastica (1 ogni 10 cm di tubo)

TUBO cm	CODICE KIT SINGOLO	€	€ IVATO	CODICE KIT DOPPIO	€	€ IVATO
------------	-----------------------	---	---------	----------------------	---	---------



160	5812S160S			5812S160D		
200	5812S200S			5812S200D		
240	5812S240S			5812S240D		
300	5812S300S			5812S300D		
<b>S5812</b>	TERMINALE	LARGH.	<b>180 mm</b>	ALT.	<b>100 mm</b>	



160	5813S160S			5813S160D		
200	5813S200S			5813S200D		
240	5813S240S			5813S240D		
300	5813S300S			5813S300D		
<b>S5813</b>	TERMINALE	LARGH.	<b>180 mm</b>	ALT.	<b>90 mm</b>	



160	5814S160S			5814S160D		
200	5814S200S			5814S200D		
240	5814S240S			5814S240D		
300	5814S300S			5814S300D		
<b>S5814</b>	TERMINALE	LARGH.	<b>175 mm</b>	ALT.	<b>60 mm</b>	

Colore vetro di Murano disponibile: trasparente, ambra, blu, rosso, verde e acqua marina.



160	5821S160S			5821S160D		
200	5821S200S			5821S200D		
240	5821S240S			5821S240D		
300	5821S300S			5821S300D		
<b>S5821</b>	TERMINALE	LARGH.	<b>430 mm</b>	ALT.	<b>390 mm</b>	

Per ordini di kit con un solo terminale si deve indicare il lato di installazione, destro o sinistro. La posizione dev'essere riferita ponendosi di fronte alla finestra.

Il kit viene fornito standard con la placca a muro della staffa a rombo, può essere modificata su richiesta con la forma ovale o con la forma tonda. Se si desidera il copriplacca tondo ordinare l'articolo L105 in aggiunta.

**KIT COMPLETO  
BASTONE SINGOLO**  
A STRAPPO

- › 1 tubo Ø18mm spessore 1,5mm
- › 2 supporti L100 da cm 20 accorciabili per tubi da 160 e 200 cm
- › 3 supporti L100 da cm 20 accorciabili per i tubi da 240 e 300 cm
- › 2 terminali laterali
- › Anelli con guaina e occhio di plastica (1 ogni 10 cm di tubo)

**KIT COMPLETO  
BASTONE DOPPIO**  
A STRAPPO

- › 2 tubi Ø18mm spessore 1,5mm
- › 2 supporti L250 da cm 27,5 accorciabili per i tubi da 160 e 200 cm
- › 3 supporti L250 da cm 27,5 accorciabili per i tubi da 240 e 300 cm
- › 2 terminali laterali per 1° tubo
- › 2 tappi laterali per 2° tubo
- › Anelli con guaina e occhio di plastica (1 ogni 10 cm di tubo)

TUBO cm	CODICE KIT SINGOLO	€	€ IVATO	CODICE KIT DOPPIO	€	€ IVATO
------------	-----------------------	---	---------	----------------------	---	---------



160	5822S160S			5822S160D		
200	5822S200S			5822S200D		
240	5822S240S			5822S240D		
300	5822S300S			5822S300D		
<b>S5822</b>	TERMINALE	LARGH.	<b>180 mm</b>	ALT.	<b>145 mm</b>	



160	5823S160S			5823S160D		
200	5823S200S			5823S200D		
240	5823S240S			5823S240D		
300	5823S300S			5823S300D		
<b>S5823</b>	TERMINALE	LARGH.	<b>180 mm</b>	ALT.	<b>90 mm</b>	

Per ordini di kit con un solo terminale si deve indicare il lato di installazione, destro o sinistro. La posizione dev'essere riferita ponendosi di fronte alla finestra.



160	5825S160S			5825S160D		
200	5825S200S			5825S200D		
240	5825S240S			5825S240D		
300	5825S300S			5825S300D		
<b>S5825</b>	TERMINALE	LARGH.	<b>170 mm</b>	ALT.	<b>30 mm</b>	

Per ordini di kit con un solo terminale si deve indicare il lato di installazione, destro o sinistro. La posizione dev'essere riferita ponendosi di fronte alla finestra.



160	5826S160S			5826S160D		
200	5826S200S			5826S200D		
240	5826S240S			5826S240D		
300	5826S300S			5826S300D		
<b>S5826</b>	TERMINALE	LARGH.	<b>200 mm</b>	ALT.	<b>95 mm</b>	

Per ordini di kit con un solo terminale si deve indicare il lato di installazione, destro o sinistro. La posizione dev'essere riferita ponendosi di fronte alla finestra.



160	5827S160S			5827S160D		
200	5827S200S			5827S200D		
240	5827S240S			5827S240D		
300	5827S300S			5827S300D		
<b>S5827</b>	TERMINALE	LARGH.	<b>65 mm</b>	ALT.	<b>45 mm</b>	

Attenzione: il diametro della sfera di questo terminale è maggiore di quello del terminale **S5523**

Il kit viene fornito standard con la placca a muro della staffa a rombo, può essere modificata su richiesta con la forma ovale o con la forma tonda. Se si desidera il copriplacca tondo ordinare l'articolo L105 in aggiunta.

**KIT COMPLETO  
BASTONE SINGOLO**  
A STRAPPO

- > 1 tubo Ø18mm spessore 1,5mm
- > 2 supporti L100 da cm 20 accorciabili per tubi da 160 e 200 cm
- > 3 supporti L100 da cm 20 accorciabili per i tubi da 240 e 300 cm
- > 2 terminali laterali
- > Anelli con guaina e occhio di plastica (1 ogni 10 cm di tubo)

**KIT COMPLETO  
BASTONE DOPPIO**  
A STRAPPO

- > 2 tubi Ø18mm spessore 1,5mm
- > 2 supporti L250 da cm 27,5 accorciabili per i tubi da 160 e 200 cm
- > 3 supporti L250 da cm 27,5 accorciabili per i tubi da 240 e 300 cm
- > 2 terminali laterali per 1° tubo
- > 2 tappi laterali per 2° tubo
- > Anelli con guaina e occhio di plastica (1 ogni 10 cm di tubo)

TUBO cm	CODICE KIT SINGOLO	€	€ IVATO	CODICE KIT DOPPIO	€	€ IVATO
------------	-----------------------	---	---------	----------------------	---	---------



160	5828S160S			5828S160D		
200	5828S200S			5828S200D		
240	5828S240S			5828S240D		
300	5828S300S			5828S300D		
<b>S5828</b>	TERMINALE	LARGH.	<b>140 mm</b>	ALT.	<b>200 mm</b>	



160	5829S160S			5829S160D		
200	5829S200S			5829S200D		
240	5829S240S			5829S240D		
300	5829S300S			5829S300D		
<b>S5829</b>	TERMINALE	LARGH.	<b>215 mm</b>	ALT.	<b>85 mm</b>	

Per ordini di kit con un solo terminale si deve indicare il lato di installazione, destro o sinistro. La posizione dev'essere riferita ponendosi di fronte alla finestra.



COLLEZIONE **CLASSICA**  
18mm

Il kit viene fornito standard con la placca a muro della staffa a forma ovale, può essere modificata su richiesta con la forma a rombo o con la forma tonda.

Se si desidera il copriplacca tondo ordinare l'articolo L105 in aggiunta.

## KIT COMPLETO BASTONE SINGOLO A STRAPPO

- › 1 tubo Ø18mm spessore 1,5mm
- › 2 supporti L100 da cm 20 accorciabili per tubi da 160 e 200 cm
- › 3 supporti L100 da cm 20 accorciabili per i tubi da 240 e 300 cm
- › 2 terminali laterali
- › Anelli con guaina e occhio di plastica (1 ogni 10 cm di tubo)

## KIT COMPLETO BASTONE DOPPIO A STRAPPO

- › 2 tubi Ø18mm spessore 1,5mm
- › 2 supporti L250 da cm 27,5 accorciabili per i tubi da 160 e 200 cm
- › 3 supporti L250 da cm 27,5 accorciabili per i tubi da 240 e 300 cm
- › 2 terminali laterali per 1° tubo
- › 2 tappi laterali per 2° tubo
- › Anelli con guaina e occhio di plastica (1 ogni 10 cm di tubo)

TUBO cm	CODICE KIT SINGOLO	€	€ IVATO	CODICE KIT DOPPIO	€	€ IVATO
------------	-----------------------	---	---------	----------------------	---	---------

160	5500AVS160S			5500AVS160D		
200	5500AVS200S			5500AVS200D		
240	5500AVS240S			5500AVS240D		
300	5500AVS300S			5500AVS300D		
<b>L450</b>	TERMINALE	LARGH.	<b>20 mm</b>	ALT.	<b>20 mm</b>	



160	5701S160S			5701S160D		
200	5701S200S			5701S200D		
240	5701S240S			5701S240D		
300	5701S300S			5701S300D		
<b>S5701</b>	TERMINALE	LARGH.	<b>80 mm</b>	ALT.	<b>40 mm</b>	



160	5702S160S			5702S160D		
200	5702S200S			5702S200D		
240	5702S240S			5702S240D		
300	5702S300S			5702S300D		
<b>S5702</b>	TERMINALE	LARGH.	<b>110 mm</b>	ALT.	<b>35 mm</b>	



160	5703S160S			5703S160D		
200	5703S200S			5703S200D		
240	5703S240S			5703S240D		
300	5703S300S			5703S300D		
<b>S5703</b>	TERMINALE	LARGH.	<b>120 mm</b>	ALT.	<b>35 mm</b>	



160	5704S160S			5704S160D		
200	5704S200S			5704S200D		
240	5704S240S			5704S240D		
300	5704S300S			5704S300D		
<b>S5704</b>	TERMINALE	LARGH.	<b>55 mm</b>	ALT.	<b>20 mm</b>	



160	5705S160S			5705S160D		
200	5705S200S			5705S200D		
240	5705S240S			5705S240D		
300	5705S300S			5705S300D		
<b>S5705</b>	TERMINALE	LARGH.	<b>100 mm</b>	ALT.	<b>35 mm</b>	





Il kit viene fornito standard con la placca a muro della staffa a forma ovale, può essere modificata su richiesta con la forma a rombo o con la forma tonda.

Se si desidera il copriplacca tondo ordinare l'articolo L105 in aggiunta.

## KIT COMPLETO BASTONE SINGOLO A STRAPPO

- › 1 tubo Ø18mm spessore 1,5mm
- › 2 supporti L100 da cm 20 accorciabili per tubi da 160 e 200 cm
- › 3 supporti L100 da cm 20 accorciabili per i tubi da 240 e 300 cm
- › 2 terminali laterali
- › Anelli con guaina e occhiolo di plastica (1 ogni 10 cm di tubo)

## KIT COMPLETO BASTONE DOPPIO A STRAPPO

- › 2 tubi Ø18mm spessore 1,5mm
- › 2 supporti L250 da cm 27,5 accorciabili per i tubi da 160 e 200 cm
- › 3 supporti L250 da cm 27,5 accorciabili per i tubi da 240 e 300 cm
- › 2 terminali laterali per 1° tubo
- › 2 tappi laterali per 2° tubo
- › Anelli con guaina e occhiolo di plastica (1 ogni 10 cm di tubo)

TUBO cm	CODICE KIT SINGOLO	€	€ IVATO	CODICE KIT DOPPIO	€	€ IVATO
------------	-----------------------	---	---------	----------------------	---	---------



160	5706S160S			5706S160D		
200	5706S200S			5706S200D		
240	5706S240S			5706S240D		
300	5706S300S			5706S300D		
<b>S5706</b>	TERMINALE	LARGH.	<b>115 mm</b>	ALT.	<b>30 mm</b>	



160	5707S160S			5707S160D		
200	5707S200S			5707S200D		
240	5707S240S			5707S240D		
300	5707S300S			5707S300D		
<b>S5707</b>	TERMINALE	LARGH.	<b>120 mm</b>	ALT.	<b>40 mm</b>	



160	5708S160S			5708S160D		
200	5708S200S			5708S200D		
240	5708S240S			5708S240D		
300	5708S300S			5708S300D		
<b>S5708</b>	TERMINALE	LARGH.	<b>120 mm</b>	ALT.	<b>35 mm</b>	



160	5709S160S			5709S160D		
200	5709S200S			5709S200D		
240	5709S240S			5709S240D		
300	5709S300S			5709S300D		
<b>S5709</b>	TERMINALE	LARGH.	<b>90 mm</b>	ALT.	<b>40 mm</b>	



160	5710S160S			5710S160D		
200	5710S200S			5710S200D		
240	5710S240S			5710S240D		
300	5710S300S			5710S300D		
<b>S5710</b>	TERMINALE	LARGH.	<b>105 mm</b>	ALT.	<b>40 mm</b>	



160	5711S160S			5711S160D		
200	5711S200S			5711S200D		
240	5711S240S			5711S240D		
300	5711S300S			5711S300D		
<b>S5711</b>	TERMINALE	LARGH.	<b>100 mm</b>	ALT.	<b>20 mm</b>	

## LINEA SIRIO

COLLEZIONE CLASSICA Ø 18 mm  
2020

Il kit viene fornito standard con la placca a muro della staffa a forma ovale, può essere modificata su richiesta con la forma a rombo o con la forma tonda.

Se si desidera il copriplacca tondo ordinare l'articolo L105 in aggiunta.

### KIT COMPLETO BASTONE SINGOLO A STRAPPO

- > **1 tubo** Ø18mm spessore 1,5mm
- > **2 supporti** L100 da cm 20 accorciabili per tubi da 160 e 200 cm
- > **3 supporti** L100 da cm 20 accorciabili per i tubi da 240 e 300 cm
- > **2 terminali** laterali
- > **Anelli con guaina** e occhiolo di plastica (1 ogni 10 cm di tubo)

### KIT COMPLETO BASTONE DOPPIO A STRAPPO

- > **2 tubi** Ø18mm spessore 1,5mm
- > **2 supporti** L250 da cm 27,5 accorciabili per i tubi da 160 e 200 cm
- > **3 supporti** L250 da cm 27,5 accorciabili per i tubi da 240 e 300 cm
- > **2 terminali** laterali per 1° tubo
- > **2 tappi** laterali per 2° tubo
- > **Anelli con guaina** e occhiolo di plastica (1 ogni 10 cm di tubo)

TUBO cm	CODICE KIT SINGOLO	€	€ IVATO	CODICE KIT DOPPIO	€	€ IVATO
------------	-----------------------	---	---------	----------------------	---	---------



160	5712S160S			5712S160D		
200	5712S200S			5712S200D		
240	5712S240S			5712S240D		
300	5712S300S			5712S300D		
<b>S5712</b>	TERMINALE	LARGH.	<b>155 mm</b>	ALT.	<b>200 mm</b>	



160	5713S160S			5713S160D		
200	5713S200S			5713S200D		
240	5713S240S			5713S240D		
300	5713S300S			5713S300D		
<b>S5713</b>	TERMINALE	LARGH.	<b>80 mm</b>	ALT.	<b>50 mm</b>	



COLLEZIONE **IMPERO**  
18mm

Il Kit Completo è comprensivo di tutti i componenti per formare la staffa con il decoro.

Per l'installazione del decoro sul fronte della staffa se necessita ordinare singolarmente o eliminare alcuni componenti considerare che il costo dei decori si riferisce esclusivamente a quello del decoro in legno o fusione, per gli articoli S5714- S5716- S5720 considerare anche il costo del distanziale cod. L631, nei restanti decori considerare il costo del distanziale cod. L631 e della sfera liscia cod. FV26.

## KIT COMPLETO BASTONE SINGOLO A STRAPPO

- > 1 tubo Ø18mm spessore 1,5mm
- > 2 supporti chiusi da cm 23 accorc. con filetto frontale (L116) per i kit da 160 e 200 cm, per i kit da 240 e 300 cm 3 supporti di cui uno senza filetto frontale (L101)
- > 2 decori con fermo +2 tappi laterali
- > Anelli con guaina e occhio di plastica (1 ogni 10 cm di tubo)

## KIT COMPLETO BASTONE DOPPIO A STRAPPO

- > 2 tubo Ø18mm spessore 1,5mm
- > 2 supporti chiusi da cm 29,5 accorc. con filetto frontale (L255) per i kit da 160 e 200 cm, per i kit da 240 e 300 cm 3 supporti di cui uno senza filetto frontale (L251)
- > 2 decori con fermo+4 tappi laterali
- > Anelli con guaina e occhio di plastica (1 ogni 10 cm di tubo)

TUBO cm	CODICE KIT SINGOLO	€	€ IVATO	CODICE KIT DOPPIO	€	€ IVATO
------------	-----------------------	---	---------	----------------------	---	---------



160	5714S160S			5714S160D		
200	5714S200S			5714S200D		
240	5714S240S			5714S240D		
300	5714S300S			5714S300D		
<b>FV30</b>	DECORO	LARGH.	<b>65 mm</b>	ALT.	<b>65 mm</b>	



160	5716S160S			5716S160D		
200	5716S200S			5716S200D		
240	5716S240S			5716S240D		
300	5716S300S			5716S300D		
<b>S5716</b>	DECORO	LARGH.	<b>100 mm</b>	ALT.	<b>100 mm</b>	



160	5720S160S			5720S160D		
200	5720S200S			5720S200D		
240	5720S240S			5720S240D		
300	5720S300S			5720S300D		
<b>S5720</b>	DECORO	LARGH.	<b>120 mm</b>	ALT.	<b>120 mm</b>	



160	5723S160S			5723S160D		
200	5723S200S			5723S200D		
240	5723S240S			5723S240D		
300	5723S300S			5723S300D		
<b>S5723</b>	DECORO	LARGH.	<b>115 mm</b>	ALT.	<b>115 mm</b>	



160	5724S160S			5724S160D		
200	5724S200S			5724S200D		
240	5724S240S			5724S240D		
300	5724S300S			5724S300D		
<b>S5724</b>	DECORO	LARGH.	<b>90 mm</b>	ALT.	<b>90 mm</b>	

Il kit viene fornito standard con la placca a muro della staffa a forma ovale, può essere modificata su richiesta con la forma a rombo o con la forma tonda.

Se si desidera il copriplacca tondo ordinare l'articolo L105 in aggiunta.

## KIT COMPLETO BASTONE SINGOLO A STRAPPO

- > 1 tubo Ø18mm spessore 1,5mm
- > 2 supporti chiusi da cm 23 accorc. con filetto frontale (L116) per i kit da 160 e 200 cm, per i kit da 240 e 300 cm 3 supporti di cui uno senza filetto frontale (L101)
- > 2 decori con fermo +2 tappi laterali
- > Anelli con guaina e occhio di plastica (1 ogni 10 cm di tubo)

## KIT COMPLETO BASTONE DOPPIO A STRAPPO

- > 2 tubo Ø18mm spessore 1,5mm
- > 2 supporti chiusi da cm 29,5 accorc. con filetto frontale (L255) per i kit da 160 e 200 cm, per i kit da 240 e 300 cm 3 supporti di cui uno senza filetto frontale (L251)
- > 2 decori con fermo+4 tappi laterali
- > Anelli con guaina e occhio di plastica (1 ogni 10 cm di tubo)

TUBO cm	CODICE KIT SINGOLO	€	€ IVATO	CODICE KIT DOPPIO	€	€ IVATO
------------	-----------------------	---	---------	----------------------	---	---------



160	5725S160S			5725S160D		
200	5725S200S			5725S200D		
240	5725S240S			5725S240D		
300	5725S300S			5725S300D		
<b>S5725</b>	DECORO	LARGH.	<b>100 mm</b>	ALT.	<b>70 mm</b>	



160	5726S160S			5726S160D		
200	5726S200S			5726S200D		
240	5726S240S			5726S240D		
300	5726S300S			5726S300D		
<b>S5726</b>	DECORO	LARGH.	<b>100 mm</b>	ALT.	<b>100 mm</b>	



160	5727S160S			5727S160D		
200	5727S200S			5727S200D		
240	5727S240S			5727S240D		
300	5727S300S			5727S300D		
<b>S5727</b>	DECORO	LARGH.	<b>200 mm</b>	ALT.	<b>85 mm</b>	



160	5729S160S			5729S160D		
200	5729S200S			5729S200D		
240	5729S240S			5729S240D		
300	5729S300S			5729S300D		
<b>S5729</b>	DECORO	LARGH.	<b>135 mm</b>	ALT.	<b>100 mm</b>	



160	5731S160S			5731S160D		
200	5731S200S			5731S200D		
240	5731S240S			5731S240D		
300	5731S300S			5731S300D		
<b>S5731</b>	DECORO	LARGH.	<b>100 mm</b>	ALT.	<b>100 mm</b>	



COLLEZIONE **CLASSICA**  
30mm

Il kit viene fornito standard con la placca a muro della staffa a forma tonda con copriplacca.

## KIT COMPLETO BASTONE SINGOLO A STRAPPO

- › 1 tubo Ø30mm spessore 1,5mm
- › 2 supporti chiusi (L102) da cm 24,5 accorciabili per i tubi da 160 e 200 cm
- › 3 supporti chiusi (L102) da cm 24,5 accorciabili per i tubi da 240 e 300 cm
- › 2 terminali laterali o frontali
- › 2 tappi (solo art 5400)
- › Anelli con guaina e occhio di plastica (1 ogni 10 cm di tubo)

## KIT COMPLETO BASTONE DOPPIO A STRAPPO

- › 2 tubi Ø30mm spessore 1,5mm
- › 2 supporti chiusi (L252) da cm 32,5 accorciabili per i tubi da 160 e 200 cm
- › 3 supporti chiusi (L252) da cm 32,5 accorciabili per i tubi da 240 e 300 cm
- › 2 terminali laterali o frontali
- › 2 tappi (4 tappi solo art 5400)
- › Anelli con guaina e occhio di plastica (1 ogni 10 cm di tubo)

TUBO cm	CODICE KIT SINGOLO	€	€ IVATO	CODICE KIT DOPPIO	€	€ IVATO
------------	-----------------------	---	---------	----------------------	---	---------



160	5400S160S			5400S160D		
200	5400S200S			5400S200D		
240	5400S240S			5400S240D		
300	5400S300S			5400S300D		
<b>S5400</b>	DECORO	LARGH.	<b>150 mm</b>	ALT.	<b>150 mm</b>	

Il kit viene fornito con staffa cod. L120 + distanziale per decoro L631



160	5401S160S			5401S160D		
200	5401S200S			5401S200D		
240	5401S240S			5401S240D		
300	5401S300S			5401S300D		
<b>S5401</b>	TERMINALE	LARGH.	<b>150 mm</b>	ALT.	<b>70 mm</b>	



160	5402S160S			5402S160D		
200	5402S200S			5402S200D		
240	5402S240S			5402S240D		
300	5402S300S			5402S300D		
<b>S5402</b>	TERMINALE	LARGH.	<b>145 mm</b>	ALT.	<b>70 mm</b>	



160	5403S160S			5403S160D		
200	5403S200S			5403S200D		
240	5403S240S			5403S240D		
300	5403S300S			5403S300D		
<b>S5403</b>	TERMINALE	LARGH.	<b>105 mm</b>	ALT.	<b>55 mm</b>	



160	5404S160S			5404S160D		
200	5404S200S			5404S200D		
240	5404S240S			5404S240D		
300	5404S300S			5404S300D		
<b>S5404</b>	TERMINALE	LARGH.	<b>130 mm</b>	ALT.	<b>60 mm</b>	


IL FERRO INTERPRETATO E ABBINATO  
A VETRO, FUSIONI, OTTONE E LEGNO  
PER CREARE CONTRASTI  
ED INSOLITE ARMONIE.






**FERMATENDA**

I prezzi indicati sono riferiti alla finitura standard. È possibile fornire il fermatenda con profondità diversa da quella indicata fino a 18 cm, per misure superiori viene applicata una maggiorazione del 10%. Nel codice articolo CC indica base tonda con copriplacca, SC indica base senza copriplacca




Dritta con sfera liscia

Codice articolo	Misura tot. cm.	€	€ IVATO	Conf.
<b>5580 CC</b>	<b>12,5</b>			1 pz.
<b>5580 SC</b>	<b>12,5</b>			1 pz.




Curva con sfera liscia

Codice articolo	Misura tot. cm.	€	€ IVATO	Conf.
<b>5581 CC</b>	<b>10</b>			1 pz.
<b>5581 SC</b>	<b>10</b>			1 pz.




Dritta con sfera battuta

Codice articolo	Misura tot. cm.	€	€ IVATO	Conf.
<b>5582 CC</b>	<b>12</b>			1 pz.
<b>5582 SC</b>	<b>12</b>			1 pz.




Curva con sfera battuta

Codice articolo	Misura tot. cm.	€	€ IVATO	Conf.
<b>5583 CC</b>	<b>10</b>			1 pz.
<b>5583 SC</b>	<b>10</b>			1 pz.




Dritta con decoro rosa

Codice articolo	Misura tot. cm.	€	€ IVATO	Conf.
<b>8407 CC</b>	<b>14</b>			1 pz.
<b>8407 SC</b>	<b>14</b>			1 pz.




Curva con decoro rosa

Codice articolo	Misura tot. cm.	€	€ IVATO	Conf.
<b>849 CC</b>	<b>11</b>			1 pz.
<b>849 SC</b>	<b>11</b>			1 pz.



Curva con ricciolo + sfera liscia

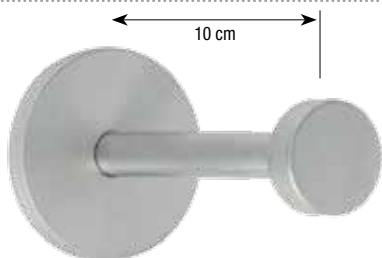
Codice articolo	Misura tot. cm.	€	€ IVATO	Conf.
<b>830 CC</b>	<b>16x8</b>			1 pz.
<b>830 SC</b>	<b>16x8</b>			1 pz.



Curva con ricciolo + sfera battuta

Codice articolo	Misura tot. cm.	€	€ IVATO	Conf.
<b>865 CC</b>	<b>16x8</b>			1 pz.
<b>865 SC</b>	<b>16x8</b>			1 pz.

I prezzi indicati sono riferiti alla finitura standard. È possibile fornire la fermatenda con profondità diversa da quella indicata fino a 18 cm, per misure superiori viene applicata una maggiorazione del 10%. Nel codice articolo CC indica base tonda con copriplacca, SC indica base senza copriplacca




Dritta con bottone

Codice articolo	Misura tot. cm.	€	€ IVATO	Conf.
<b>8204 CC</b>	<b>11,5</b>			1 pz.
<b>8204 SC</b>	<b>11,5</b>			1 pz.



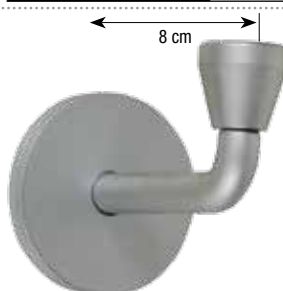
Curva con bottone

Codice articolo	Misura tot. cm.	€	€ IVATO	Conf.
<b>8254 CC</b>	<b>9</b>			1 pz.
<b>8254 SC</b>	<b>9</b>			1 pz.



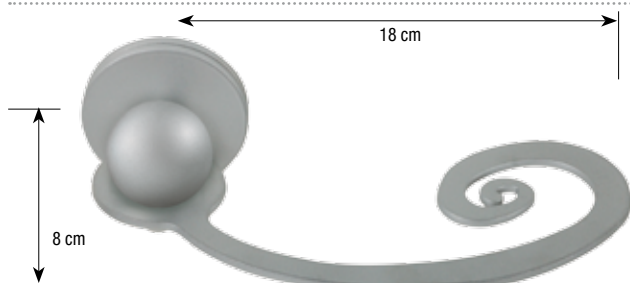
Dritta con cono

Codice articolo	Misura tot. cm.	€	€ IVATO	Conf.
<b>5584 CC</b>	<b>12,5</b>			1 pz.
<b>5584 SC</b>	<b>12,5</b>			1 pz.



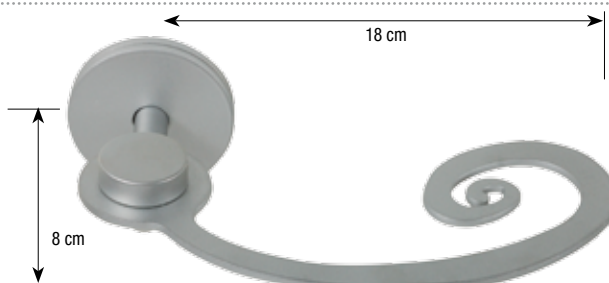
Curva con cono

Codice articolo	Misura tot. cm.	€	€ IVATO	Conf.
<b>5585 CC</b>	<b>9</b>			1 pz.
<b>5585 SC</b>	<b>9</b>			1 pz.



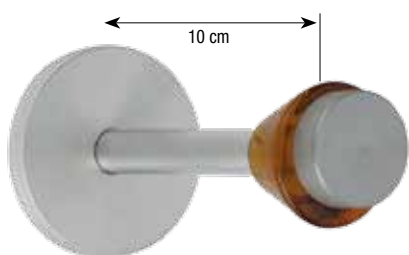
Curva con ricciolo laser + sfera

Codice articolo	Misura tot. cm.	€	€ IVATO	Conf.
<b>8261 CC</b>	<b>21x10</b>			1 pz.
<b>8261 SC</b>	<b>21x10</b>			1 pz.



Curva con ricciolo laser + bottone

Codice articolo	Misura tot. cm.	€	€ IVATO	Conf.
<b>8260 CC</b>	<b>21x10</b>			1 pz.
<b>8260 SC</b>	<b>21x10</b>			1 pz.



Dritta con vetro

Codice articolo	Misura tot. cm.	€	€ IVATO	Conf.
<b>5586 CC</b>	<b>14,5</b>			1 pz.
<b>5586 SC</b>	<b>14,5</b>			1 pz.

Colore vetro di Murano disponibile: trasparente, ambra, blu e rosso.



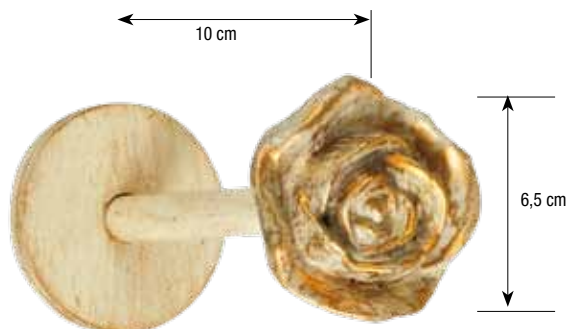
Curva con vetro

Codice articolo	Misura tot. cm.	€	€ IVATO	Conf.
<b>5587 CC</b>	<b>10</b>			1 pz.
<b>5587 SC</b>	<b>10</b>			1 pz.

Colore vetro di Murano disponibile: trasparente, ambra, blu e rosso.


È possibile fornire il fermatenda con profondità diversa da quella indicata come standard fino a 18 cm, per misure superiori viene applicata una maggiorazione del 10%.

Nel codice articolo CC indica base tonda con copriplacca, SC indica base senza copriplacca



**Fermatenda dritta da 10 cm con decoro rosa**

Codice Articolo	Misura totale cm.	Finitura	€	€ IVATO	Conf.
<b>8407 CC</b>	14	standard			1 pz.
<b>8407 SC</b>	14	standard			1 pz.



**Fermatenda dritta da 10 cm con decoro**

Codice Articolo	Misura totale cm.	Finitura	€	€ IVATO	Conf.
<b>9677 CC</b>	12	standard			1 pz.
<b>9677 SC</b>	12	standard			1 pz.



**Fermatenda dritta da 10 cm con decoro**

Codice Articolo	Misura totale cm.	Finitura	€	€ IVATO	Conf.
<b>9678 CC</b>	11	standard			1 pz.
<b>9678 SC</b>	11	standard			1 pz.



**Fermatenda dritta da 10 cm con decoro**

Codice Articolo	Misura totale cm.	Finitura	€	€ IVATO	Conf.
<b>9679 CC</b>	11	standard			1 pz.
<b>9679 SC</b>	11	standard			1 pz.

È possibile fornire il fermatenda con profondità diversa da quella indicata come standard fino a 18 cm, per misure superiori viene applicata una maggiorazione del 10%.

Nel codice articolo CC indica base tonda con copriplacca,  
SC indica base senza copriplacca



**Fermatenda dritta da 10 cm con decoro**

Codice Articolo	Misura totale cm.	Finitura	€	€ IVATO	Conf.
<b>9680 CC</b>	<b>14</b>	standard			1 pz.
<b>9680 SC</b>	<b>14</b>	standard			1 pz.



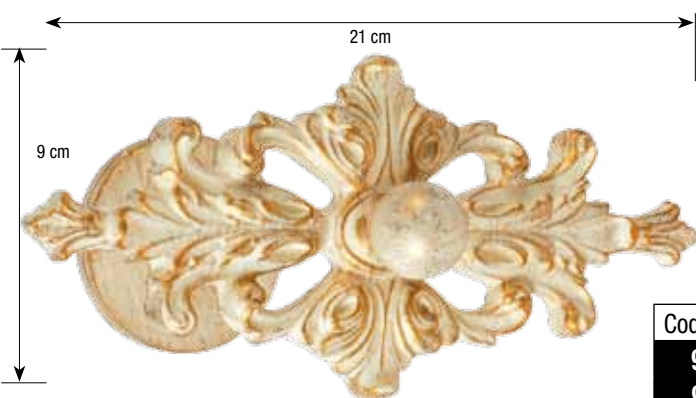
**Fermatenda dritta da 10 cm con decoro**

Codice Articolo	Misura totale cm.	Finitura	€	€ IVATO	Conf.
<b>9681 CC</b>	<b>14</b>	standard			1 pz.
<b>9681 SC</b>	<b>14</b>	standard			1 pz.



**Fermatenda dritta da 10 cm con decoro**

Codice Articolo	Misura totale cm.	Finitura	€	€ IVATO	Conf.
<b>9682 CC</b>	<b>14</b>	standard			1 pz.
<b>9682 SC</b>	<b>14</b>	standard			1 pz.



**Fermatenda dritta da 10 cm con decoro**

Codice Articolo	Misura totale cm.	Finitura	€	€ IVATO	Conf.
<b>9683 CC</b>	<b>14</b>	standard			1 pz.
<b>9683 SC</b>	<b>14</b>	standard			1 pz.

È possibile fornire il fermatenda con profondità diversa da quella indicata come standard fino a 18 cm, per misure superiori viene applicata una maggiorazione del 10%.

Nel codice articolo CC indica base tonda con copriplacca,  
SC indica base senza copriplacca



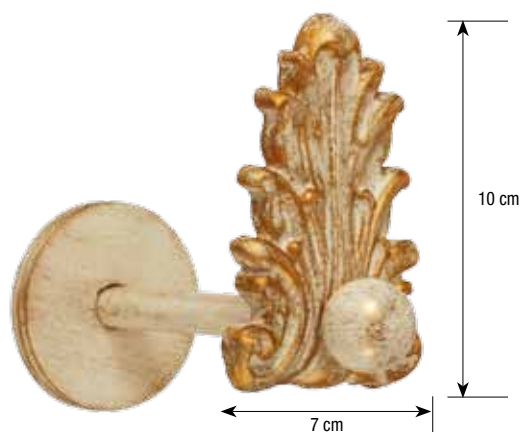
**Fermatenda dritta da 10 cm con decoro**

Codice Articolo	Misura totale cm.	Finitura	€	€ IVATO	Conf.
<b>9684 CC</b>	<b>14</b>	standard			1 pz.
<b>9684 SC</b>	<b>14</b>	standard			1 pz.



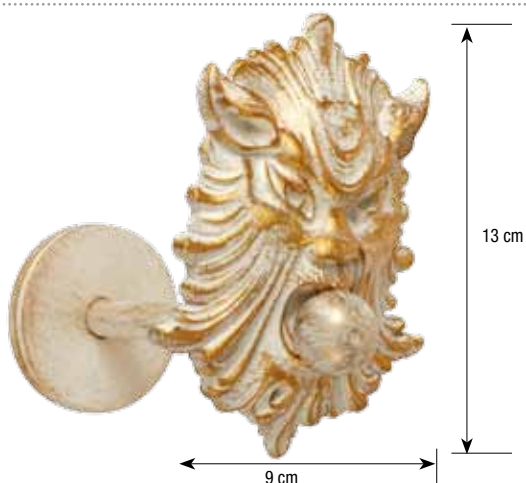
**Fermatenda dritta da 10 cm con decoro**

Codice Articolo	Misura totale cm.	Finitura	€	€ IVATO	Conf.
<b>9685 CC</b>	<b>14</b>	standard			1 pz.
<b>9685 SC</b>	<b>14</b>	standard			1 pz.



**Fermatenda dritta da 10 cm con decoro**

Codice Articolo	Misura totale cm.	Finitura	€	€ IVATO	Conf.
<b>9686 CC</b>	<b>14</b>	standard			1 pz.
<b>9686 SC</b>	<b>14</b>	standard			1 pz.



**Fermatenda dritta da 10 cm con decoro**

Codice Articolo	Misura totale cm.	Finitura	€	€ IVATO	Conf.
<b>9687 CC</b>	<b>14</b>	standard			1 pz.
<b>9687 SC</b>	<b>14</b>	standard			1 pz.

È possibile fornire il fermatenda con profondità diversa da quella indicata come standard fino a 18 cm, per misure superiori viene applicata una maggiorazione del 10%.

Nel codice articolo CC indica base tonda con copriplacca,  
SC indica base senza copriplacca



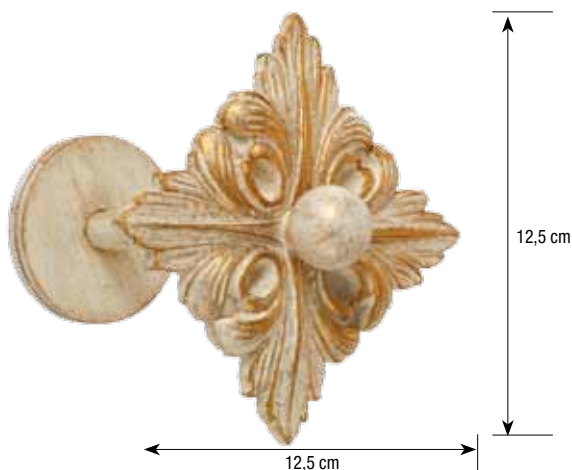
**Fermatenda dritta da 10 cm con decoro**

Codice Articolo	Misura totale cm.	Finitura	€	€ IVATO	Conf.
<b>9688 CC</b>	<b>15</b>	standard			1 pz.
<b>9688 SC</b>	<b>15</b>	standard			1 pz.




**Fermatenda dritta da 10 cm con decoro**

Codice Articolo	Misura totale cm.	Finitura	€	€ IVATO	Conf.
<b>9689 CC</b>	<b>14</b>	standard			1 pz.
<b>9689 SC</b>	<b>14</b>	standard			1 pz.



**Fermatenda dritta da 10 cm con decoro**

Codice Articolo	Misura totale cm.	Finitura	€	€ IVATO	Conf.
<b>9691 CC</b>	<b>14</b>	standard			1 pz.
<b>9691 SC</b>	<b>14</b>	standard			1 pz.



**Fermatenda dritta da 10 cm con decoro**

Codice Articolo	Misura totale cm.	Finitura	€	€ IVATO	Conf.
<b>9698CC</b>	<b>14</b>	standard			1 pz.
<b>9698 SC</b>	<b>14</b>	standard			1 pz.

**COMPONENTI**  
ø18 mm






### Tubo in ferro ø 18 mm spessore 1,5 mm




Codice Articolo	Misura cm.	Finitura	€	€ IVATO	Conf.
<b>L500</b>	100	standard			1 pz.
<b>L501</b>	160	standard			1 pz.
<b>L502</b>	200	standard			1 pz.
<b>L503</b>	240	standard			1 pz.
<b>L504</b>	300	standard			1 pz.



### Staffa aperta accorciabile per bastone singolo ø 18mm base senza copriplacca

Codice Articolo	Misura cm.	Finitura	€	€ IVATO	Conf.
<b>L100</b>	20	standard			1 pz.




### Staffa aperta accorciabile per bastone doppio ø 18mm base senza copriplacca

Codice Articolo	Misura cm.	Finitura	€	€ IVATO	Conf.
<b>L250</b>	27,5	standard			1 pz.




### Staffa anello chiuso accorciabile per bastone singolo ø 18mm base senza copriplacca

Codice Articolo	Misura cm.	Finitura	€	€ IVATO	Conf.
<b>L101</b>	23	standard			1 pz.



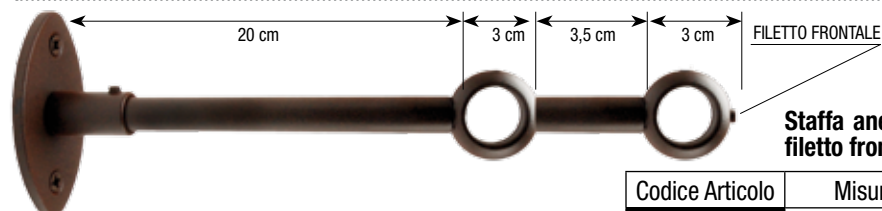
### Staffa anello chiuso accorciabile per bastone doppio ø 18mm base senza copriplacca

Codice Articolo	Misura cm.	Finitura	€	€ IVATO	Conf.
<b>L251</b>	29,5	standard			1 pz.



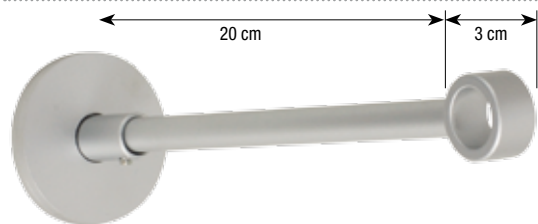
### Staffa anello chiuso accorciabile per bastone singolo ø 18mm con filetto frontale per decoro base senza copriplacca

Codice Articolo	Misura cm.	Finitura	€	€ IVATO	Conf.
<b>L116</b>	23	standard			1 pz.




### Staffa anello chiuso accorciabile per bastone doppio ø 18mm con filetto frontale per decoro base senza copriplacca

Codice Articolo	Misura cm.	Finitura	€	€ IVATO	Conf.
<b>L255</b>	29,5	standard			1 pz.




**Staffa anello chiuso piatto accorciabile per bastone singolo Ø 18mm con base tonda e copriplacca**

Codice Articolo	Misura cm.	Finitura	€	€ IVATO	Conf.
<b>L117</b>	<b>23</b>	standard			1 pz.



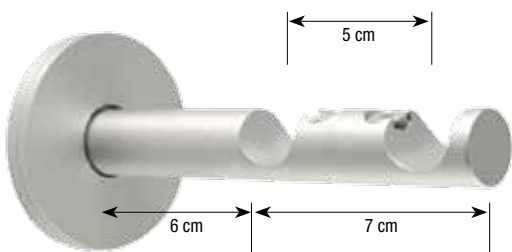
**Staffa anello chiuso piatto accorciabile per bastone doppio Ø 18mm con base tonda e copriplacca**

Codice Articolo	Misura cm.	Finitura	€	€ IVATO	Conf.
<b>L256</b>	<b>29,5</b>	standard			1 pz.



**Staffa aperta fissa per bastone Ø 18mm con base tonda e copriplacca**

Codice Articolo	Misura cm.	Finitura	€	€ IVATO	Conf.
<b>L121</b>	<b>5</b>	standard			1 pz.
<b>L122</b>	<b>10</b>	standard			1 pz.
<b>L123</b>	<b>15</b>	standard			1 pz.



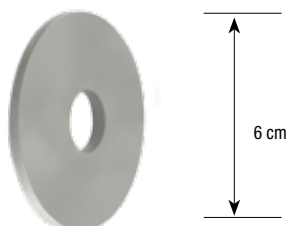
**Staffa aperta fissa per bastone doppio Ø 18mm con base tonda e copriplacca**

Codice Articolo	Misura cm.	Finitura	€	€ IVATO	Conf.
<b>L131</b>	<b>13</b>	standard			1 pz.
<b>L132</b>	<b>18</b>	standard			1 pz.
<b>L133</b>	<b>22</b>	standard			1 pz.



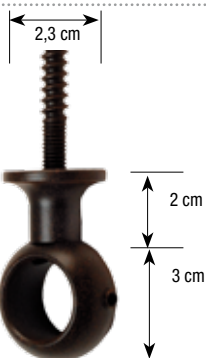
**Elemento filettato per staffa Ø 18mm aperta fissa**

Codice Articolo	Misura cm.	Finitura	€	€ IVATO	Conf.
<b>L810</b>	<b>3</b>	standard			1 pz.
<b>L811</b>	<b>5</b>	standard			1 pz.
<b>L812</b>	<b>8</b>	standard			1 pz.




**Copriplacca foro Ø 19mm per base tonda staffa aperta fissa**

Codice Articolo	Misura cm.	Finitura	€	€ IVATO	Conf.
<b>L830</b>	<b>6</b>	standard			1 pz.



**Supporto monoblocco fisso con monovite per tubo ø 18mm**

Codice Articolo	Misura cm.	Finitura	€	€ IVATO	Conf.
<b>L895</b>	5	standard			1 pz.



**Supporto monoblocco snodato con monovite per tubo ø 18mm**

Codice Articolo	Misura cm.	Finitura	€	€ IVATO	Conf.
<b>L896</b>	5	standard			1 pz.

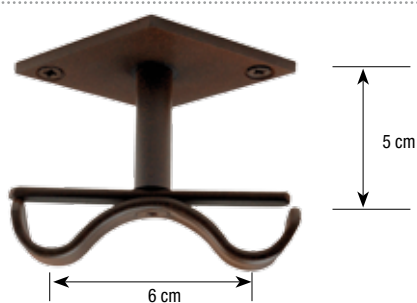


**Supporto monoblocco fisso con base senza copriplacca per tubo ø 18mm**

Codice Articolo	Misura cm.	Finitura	€	€ IVATO	Conf.
<b>L111</b>	5	standard			1 pz.

**Supporto monoblocco snodato con base senza copriplacca per tubo ø 18mm**

Codice Articolo	Misura cm.	Finitura	€	€ IVATO	Conf.
<b>L115</b>	5	standard			1 pz.



**Staffa a soffitto fissa aperta da 5 cm per bastone doppio ø 18mm base senza copriplacca con possibilità di misura altezza su richiesta**

Codice Articolo	Misura cm.	Finitura	€	€ IVATO	Conf.
<b>L107</b>	5 standard	standard			1 pz.



**Staffa a soffitto fissa ad anello chiuso da 3 cm per bastone singolo ø 18mm base senza copriplacca con possibilità di misura altezza su richiesta**

Codice Articolo	Misura cm.	Finitura	€	€ IVATO	Conf.
<b>L118</b>	3 standard	standard			1 pz.



**Staffa a soffitto fissa ad anello chiuso da 3 cm per bastone doppio ø 18mm base senza copriplacca con possibilità di misura altezza su richiesta**

Codice Articolo	Misura cm.	Finitura	€	€ IVATO	Conf.
<b>L257</b>	3 standard	standard			1 pz.



Cod. L806


Cod. L113

**Staffa centrale accorciabile per scorrimento anello L512 con base senza copriplacca**

Codice Articolo	Misura cm.	Finitura	€	€ IVATO	Conf.
<b>L113</b>	20	standard			1 pz.

**Giunzione con filetto per tubo ø 18mm**

Codice Articolo	Misura cm.	Finitura	€	€ IVATO	Conf.
<b>L806</b>	9	standard			1 pz.




**Giunzione senza filetto per tubo ø 18mm**

Codice Articolo	Misura cm.	Finitura	€	€ IVATO	Conf.
<b>L805</b>	9	standard			1 pz.

**Staffa accorciabile con base ad angolo con frontale sfera battuta**

Codice Articolo	Misura cm.	Finitura	€	€ IVATO	Conf.
<b>L280</b>	20	standard			1 pz.

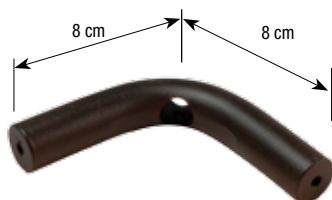


**Snodo con tappi per staffa e tubo ø 18mm**

Codice Articolo	Misura cm.	Finitura	€	€ IVATO	Conf.
<b>L281</b>	3,5 x 3 x 3,5	standard			1 pz.


**Staffa accorciabile completa di base ad angolo più snodo con tappi per tubo ø 18mm**

Codice Articolo	Misura cm.	Finitura	€	€ IVATO	Conf.
<b>L282</b>	20	standard			1 pz.



**Curva con innesti e foro per staffa da parete ad angolo per tubo ø 18mm**

Codice Articolo	Misura cm.	Finitura	€	€ IVATO	Conf.
<b>L510</b>	8 x 8	standard			1 pz.



**Curva con innesti per tubo ø 18mm**

Codice Articolo	Misura cm.	Finitura	€	€ IVATO	Conf.
<b>L511</b>	8 x 8	standard			1 pz.




**Rosetta chiusa a muro per tubo ø 18mm base senza copriplacca**

Codice Articolo	Misura cm.	Finitura	€	€ IVATO	Conf.
<b>L898</b>	2	standard			1 pz.




**Rosetta aperta a muro per tubo ø 18mm base senza copriplacca**

Codice Articolo	Misura cm.	Finitura	€	€ IVATO	Conf.
<b>L899</b>	2	standard			1 pz.



**Copriplacca foro ø 17mm per staffa accorciabile base tonda**

Codice Articolo	Misura cm.	Finitura	€	€ IVATO	Conf.
<b>L105</b>	6	standard			1 pz.



**Copriplacca foro ø 25mm per rosetta tubo ø 18mm base tonda**

Codice Articolo	Misura cm.	Finitura	€	€ IVATO	Conf.
<b>L119</b>	6	standard			1 pz.




**Tappo cieco base senza filetto per tubo ø 18mm**

Codice Articolo	Misura cm.	Finitura	€	€ IVATO	Conf.
<b>L450</b>	2	standard			1 pz.



**Tappo con filetto per tubo ø 18mm**

Codice Articolo	Misura cm.	Finitura	€	€ IVATO	Conf.
<b>L453</b>	2	standard			1 pz.



**Distanziale filettato per fermo decoro frontale**

Codice Articolo	Misura cm.	Finitura	€	€ IVATO	Conf.
<b>L631</b>	1	standard			1 pz.




### Elemento filettato ø 12mm

Codice Articolo	Misura cm.	Finitura	€	€ IVATO	Conf.
<b>80703</b>	3	standard			1 pz.
<b>80705</b>	5	standard			1 pz.
<b>80708</b>	8	standard			1 pz.
<b>80710</b>	10	standard			1 pz.
<b>80713</b>	13	standard			1 pz.
<b>80715</b>	15	standard			1 pz.
<b>80718</b>	18	standard			1 pz.
<b>80720</b>	20	standard			1 pz.
<b>80725</b>	25	standard			1 pz.
<b>80730</b>	30	standard			1 pz.



### Base tonda con 3 fori e copriplacca L840 foro ø 13mm per elemento filettato

Codice Articolo	Misura cm.	Finitura	€	€ IVATO	Conf.
<b>809</b>	6	standard			1 pz.



### Copriplacca tonda con foro ø 13mm

Codice Articolo	Misura cm.	Finitura	€	€ IVATO	Conf.
<b>L840</b>	6	standard			1 pz.



### Base con placca monovite per staffa o elemento ø 12mm

Codice Articolo	Misura cm.	Finitura	€	€ IVATO	Conf.
<b>L820</b>	4,3	standard			1 pz.




### Sfera ferro battuto filettata

Codice Articolo	Misura cm.	Finitura	€	€ IVATO	Conf.
<b>FB35</b>	2	standard			1 pz.



### Sfera ferro liscio ø 25 filettata fermo per decoro frontale

Codice Articolo	Misura cm.	Finitura	€	€ IVATO	Conf.
<b>FV26</b>	2,5	standard			1 pz.



### Rosa filettata per decoro frontale

Codice Articolo	Misura cm.	Finitura	€	€ IVATO	Conf.
<b>FV30</b>	6,5	standard			



**Aggancio per staffa o per elemento filettato Ø 12mm con rosetta per bastone tubo Ø 18mm**

Codice Articolo	Misura cm.	Finitura	€	€ IVATO	Conf.
<b>L249</b>	<b>4,3</b>	standard			1 pz.



**Supporto per attacco a binario foro Ø 12mm**

Codice Articolo	Misura cm.	Finitura	€	€ IVATO	Conf.
<b>L480</b>	<b>4,5</b>	standard			1 pz.



**Anello con occhiolo bloccatenda per tubo Ø 18mm**

Codice Articolo	Misura cm.	Finitura	€	€ IVATO	Conf.
<b>L897</b>	<b>5</b>	standard			1 pz.

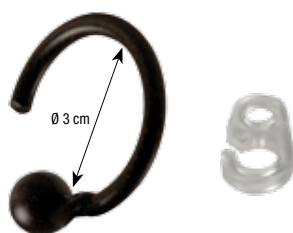
**Occhiolo bloccatenda in ferro**

Codice Articolo	Misura cm.	Finitura	€	€ IVATO	Conf.
<b>L900</b>	<b>2</b>	standard			1 pz.




**Anello saltastaffa aperto Ø 30mm interno con occhiolo in ferro e sferetta**

Codice Articolo	Misura cm.	Finitura	€	€ IVATO	Conf.
<b>512</b>	<b>4 esterna</b>	standard			1 pz.
<b>513</b>	<b>4 esterna</b>	standard			24 pz.
<b>514</b>	<b>4 esterna</b>	standard			30 pz.



**Anello saltastaffa Ø 30mm interno con occhiolo in plastica e sferetta**

Codice Articolo	Misura cm.	Finitura	€	€ IVATO	Conf.
<b>515</b>	<b>4 esterna</b>	standard			1 pz.
<b>516</b>	<b>4 esterna</b>	standard			24 pz.
<b>517</b>	<b>4 esterna</b>	standard			30 pz.




**Guaina in plastica per anello Ø 30 mm interno**

Codice Articolo	Misura cm.	Finitura	€	€ IVATO	Conf.
<b>11200</b>	<b>3,5</b>	AV-OR-NE-CO			<b>100</b> pz.
<b>11001</b>	<b>3,5</b>	AV-OR-NE-CO			<b>1000</b> pz.




**Gancio aperto trasparente int. Ø 7 mm con occhiolo in plastica**

Codice Articolo	Misura cm.	Finitura	€	€ IVATO	Conf.
<b>11100</b>		trasparente			<b>100</b> pz.
<b>11000</b>		trasparente			<b>1000</b> pz.



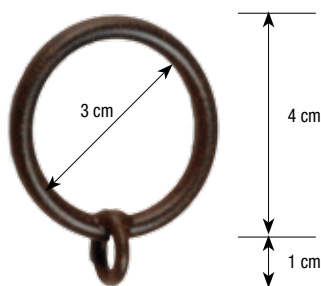
### Anello ø 30mm interno con guaina senza occhio

Codice Articolo	Misura cm.	Finitura	€	€ IVATO	Conf.
<b>538</b>	4 esterna	standard			1 pz.
<b>835</b>	4 esterna	standard			16 pz.
<b>831</b>	4 esterna	standard			20 pz.
<b>836</b>	4 esterna	standard			24 pz.
<b>832</b>	4 esterna	standard			30 pz.



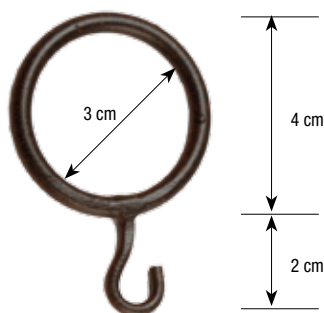
### Anello ø 30mm interno con guaina e occhio di plastica

Codice Articolo	Misura cm.	Finitura	€	€ IVATO	Conf.
<b>L598</b>	4 esterna	standard			1 pz.
<b>L599</b>	4 esterna	standard			16 pz.
<b>L600</b>	4 esterna	standard			20 pz.
<b>L601</b>	4 esterna	standard			24 pz.
<b>L602</b>	4 esterna	standard			30 pz.
<b>L603</b>	4 esterna	standard			32 pz.
<b>L604</b>	4 esterna	standard			40 pz.
<b>L605</b>	4 esterna	standard			48 pz.
<b>L606</b>	4 esterna	standard			60 pz.




### Anello ø 30mm interno con guaina e occhio di ferro saldato

Codice Articolo	Misura cm.	Finitura	€	€ IVATO	Conf.
<b>198</b>	4 esterna	standard			1 pz.
<b>837</b>	4 esterna	standard			16 pz.
<b>810</b>	4 esterna	standard			20 pz.
<b>838</b>	4 esterna	standard			24 pz.
<b>811</b>	4 esterna	standard			30 pz.



### Anello ø 30mm interno con guaina e gancio aperto

Codice Articolo	Misura cm.	Finitura	€	€ IVATO	Conf.
<b>812</b>	4 esterna	standard			1 pz.
<b>839</b>	4 esterna	standard			16 pz.
<b>833</b>	4 esterna	standard			20 pz.
<b>850</b>	4 esterna	standard			24 pz.
<b>834</b>	4 esterna	standard			30 pz.



### Anello ø 30mm interno con guaina e pinzetta

Codice Articolo	Misura cm.	Finitura	€	€ IVATO	Conf.
<b>851</b>	4 esterna	standard			1 pz.
<b>852</b>	4 esterna	standard			16 pz.
<b>853</b>	4 esterna	standard			20 pz.
<b>854</b>	4 esterna	standard			24 pz.
<b>855</b>	4 esterna	standard			30 pz.






**COMPONENTI**  
ø 30 mm

**Tubo in ferro ø 30 mm spessore 1,5 mm**

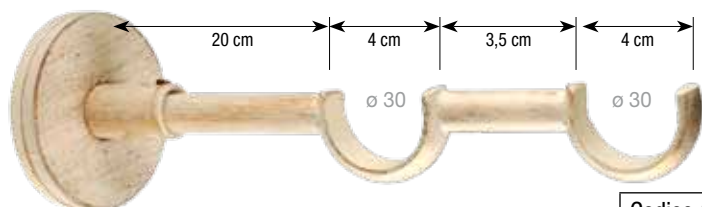


Codice Articolo	Misura cm.	Finitura	€	€ IVATO	Conf.
<b>L505</b>	100	standard			1 pz.
<b>L506</b>	160	standard			1 pz.
<b>L507</b>	200	standard			1 pz.
<b>L508</b>	240	standard			1 pz.
<b>L509</b>	300	standard			1 pz.




**Staffa aperta accorciabile per bastone singolo ø 30 mm base con placca tonda e copriplacca**

Codice Articolo	Misura cm.	Finitura	€	€ IVATO	Conf.
<b>L110</b>	24	standard			1 pz.



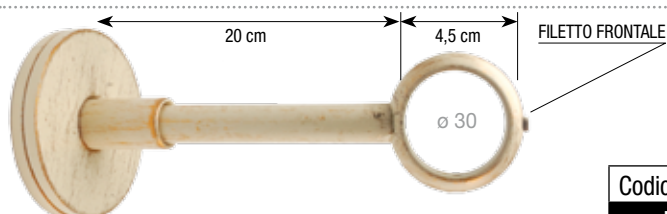
**Staffa aperta accorciabile per bastone doppio ø 30 mm base con placca tonda e copriplacca**

Codice Articolo	Misura cm.	Finitura	€	€ IVATO	Conf.
<b>L260</b>	31,5	standard			1 pz.



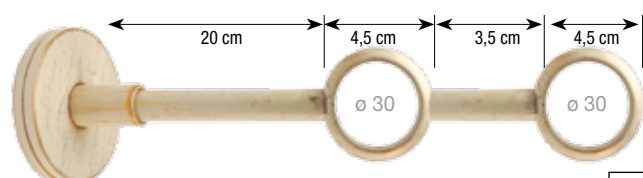
**Staffa anello chiuso accorciabile per bastone singolo ø 30 mm base con placca tonda e copriplacca**

Codice Articolo	Misura cm.	Finitura	€	€ IVATO	Conf.
<b>L102</b>	24,5	standard			1 pz.



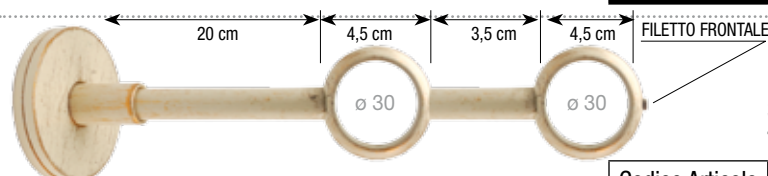
**Staffa anello chiuso accorciabile per bastone singolo con filetto frontale per decoro base con placca tonda e copriplacca**

Codice Articolo	Misura cm.	Finitura	€	€ IVATO	Conf.
<b>L120</b>	24,5	standard			1 pz.



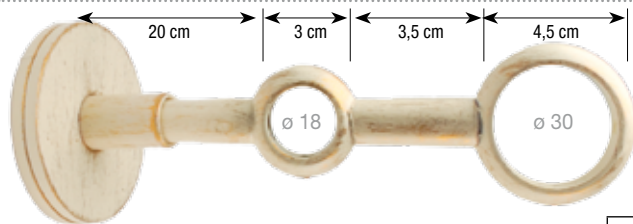
**Staffa anello chiuso accorciabile per bastone doppio ø 30 mm base con placca tonda e copriplacca**

Codice Articolo	Misura cm.	Finitura	€	€ IVATO	Conf.
<b>L252</b>	32,5	standard			1 pz.



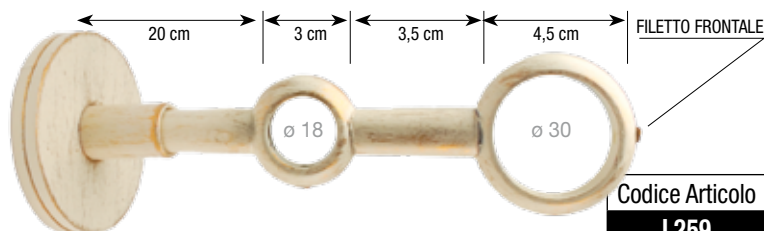
**Staffa anello chiuso accorciabile per bastone doppio ø 30 mm con filetto frontale per decoro base con placca tonda e copriplacca**

Codice Articolo	Misura cm.	Finitura	€	€ IVATO	Conf.
<b>L261</b>	32,5	standard			1 pz.




Staffa anello chiuso accorciabile per bastone doppio davanti Ø 30 mm dietro Ø 18 mm base con placca tonda e copriplacca

Codice Articolo	Misura cm.	Finitura	€	€ IVATO	Conf.
<b>L258</b>	31	standard			1 pz.



Staffa anello chiuso accorciabile per bastone doppio davanti Ø 30 mm dietro Ø 18 mm base con placca tonda e copriplacca + filetto di decoro frontale

Codice Articolo	Misura cm.	Finitura	€	€ IVATO	Conf.
<b>L259</b>	31	standard			1 pz.



Rosetta a muro chiusa per tubo Ø 30 mm

Codice Articolo	Misura cm.	Finitura	€	€ IVATO	Conf.
<b>L700</b>	3	standard			1 pz.



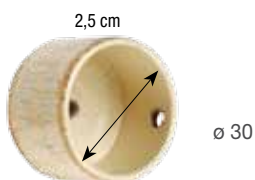
Rosetta a muro aperta per tubo Ø 30 mm

Codice Articolo	Misura cm.	Finitura	€	€ IVATO	Conf.
<b>L701</b>	3	standard			1 pz.




Tappo cieco senza filetto per tubo Ø 30 mm

Codice Articolo	Misura cm.	Finitura	€	€ IVATO	Conf.
<b>L451</b>	3	standard			1 pz.



Tappo con filetto per tubo Ø 30 mm

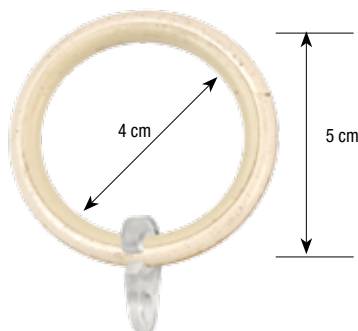
Codice Articolo	Misura cm.	Finitura	€	€ IVATO	Conf.
<b>L454</b>	3	standard			1 pz.



Giunzione per tubo Ø 30 mm

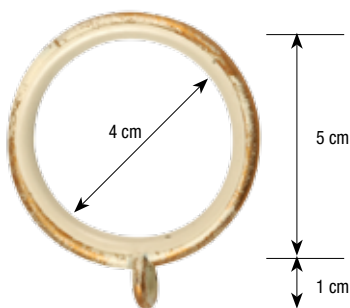
Codice Articolo	Misura cm.	Finitura	€	€ IVATO	Conf.
<b>L452</b>	10	standard			1 pz.

**Anello ø 40 mm interno con guaina e occhiolo di plastica**



Codice Articolo	Misura cm.	Finitura	€	€ IVATO	Conf.
<b>L610</b>	5 esterna	standard			1 pz.
<b>L611</b>	5 esterna	standard			16 pz.
<b>L612</b>	5 esterna	standard			20 pz.
<b>L613</b>	5 esterna	standard			24 pz.
<b>L614</b>	5 esterna	standard			30 pz.
<b>L615</b>	5 esterna	standard			32 pz.
<b>L616</b>	5 esterna	standard			40 pz.
<b>L617</b>	5 esterna	standard			48 pz.
<b>L618</b>	5 esterna	standard			60 pz.

**Anello ø 40 mm interno con guaina in plastica e occhiolo in ferro**



Codice Articolo	Misura cm.	Finitura	€	€ IVATO	Conf.
<b>L620</b>	5 esterna	standard			1 pz.
<b>L621</b>	5 esterna	standard			16 pz.
<b>L622</b>	5 esterna	standard			20 pz.
<b>L623</b>	5 esterna	standard			24 pz.
<b>L624</b>	5 esterna	standard			30 pz.
<b>L625</b>	5 esterna	standard			32 pz.
<b>L626</b>	5 esterna	standard			40 pz.
<b>L627</b>	5 esterna	standard			48 pz.
<b>L628</b>	5 esterna	standard			60 pz.

**Anello con occhiolo bloccatenda per tubo ø 30 mm**

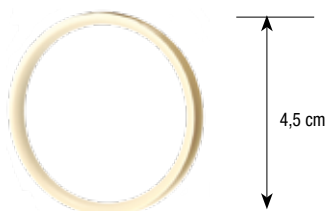


Codice Articolo	Misura cm.	Finitura	€	€ IVATO	Conf.
<b>L609</b>	6,5	standard			1 pz.

**Occhiolo bloccatenda in ferro**

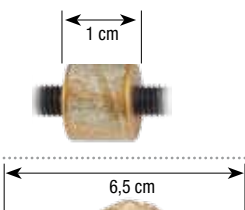
Codice Articolo	Misura cm.	Finitura	€	€ IVATO	Conf.
<b>L900</b>	2	standard			1 pz.

**Guaina in plastica per anello ø 40 mm interno**



Codice Articolo	Misura cm.	Finitura	€	€ IVATO	Conf.
<b>11300</b>	4,5	AV-OR-NE			100 pz.
<b>11002</b>	4,5	AV-OR-NE			1000 pz.

**Distanziale filettato per decoro frontale**




Codice Articolo	Misura cm.	Finitura	€	€ IVATO	Conf.
<b>L631</b>	1	standard			1 pz.

**Rosa filettata per decoro frontale**



Codice Articolo	Misura cm.	Finitura	€	€ IVATO	Conf.
<b>FV30</b>	6,5	standard			1 pz.



# FINITURE COLORE



**01 = NE** nero opaco



**02 = AN** antracite



**03 = NA** nero argento striato



**04 = NO** nero oro striato



**05 = NR** nero rame striato



**06 = RUP** ruggine puntinato



**07 = RUS** ruggine striato



**08 = CO** cromo opaco



**09 = GO** giallo ocra oro striato



**10 = AV** avorio oro striato



**11 = AVA** avorio argento striato



**12 = AVR** avorio rame striato



**13 = BIO** bianco oro striato



**14 = BIA** bianco argento striato



**15 = BIR** bianco rame striato



**16 = BIN** bianco nero striato

Per gli articoli ordinati con una delle seguenti finiture EXTRA considerare una maggiorazione di prezzo del 10%



**50 = BI** bianco



**51 = AVO** avorio



**52 = AVP** avorio oro puntinato



**53 = AROA** avorio rame oro argento striato



**54 = CL** cromo lucido



**55 = COB** cromo opaco bianco striato



**56 = COORR** cromo opaco oro ricco striato



**57 = COORA** cromo opaco oro antico striato



**58 = COR** cromo opaco ruggine striato



**59 = CON** cromo opaco antico



**60 = CF** canna fucile



**61 = NOP** nero oro puntinato



**62 = NRP** nero rame puntinato



**63 = NORA** nero oro rame argento striato



**64 = GIA** giallo ocra



**65 = GOR** giallo ocra oro rame striato



**66 = OR** oro ricco



**67 = ORA** oro antico



**68 = ORR** oro antico rosso

I nostri espositori sono progettati ed in continua evoluzione per valorizzare e presentare il prodotto con composizioni talvolta uniche e scelte dai nostri rivenditori selezionati. L'arte dell' esporre viene da noi assecondata rendendoci disponibili ad offrire soluzioni con una vasta gamma di proposte.

È possibile realizzare con basamenti da terra, da parete o da tavolo campionari che si adattino ad esigenze individuali.



**Collezione Moderna**

Codice Articolo

**E100**



**Collezione Ecopelle**

Codice Articolo

**E600**





Collezione Rustica

Codice Articolo

E500



Collezione Classica Ø 30mm

Codice Articolo

E400

## CONDIZIONI GENERALI DI VENDITA

Tutte le condizioni generali di fornitura sono parte integrante delle nostre vendite e dei rapporti commerciali con la Clientela.

### Prezzo articoli

Per prezzo € si intende prezzo vendita esclusa IVA.

Per prezzo € IVATO si intende prezzo vendita al pubblico compreso di IVA al 20%.

I prezzi indicati sono riferiti alle finiture standard, per gli articoli ordinati con finiture **'EXTRA'** considerare una maggiorazione di prezzo del 10%.

### Preventivi e ordini

La Cavaliere Interni si riserva di accettare l'ordine trasmesso dall'acquirente, il quale con la trasmissione dell'ordine si impegna all'acquisto e al pagamento della merce ordinata.

Per la trasmissione di ordini fa fede la commissione via fax o via e-mail, si accettano ordini telefonici ma si declina ogni responsabilità per eventuali errori di trascrizione. Per fuori misura, colori non a listino, soluzioni alternative e personalizzate richiedere preventivo. Per ottimizzare l'evasione degli ordini merce ed non incorrere in errori di interpretazione si consiglia di indicare sempre il codice articolo, la finitura ed ogni altro elemento utile indicato nel presente listino. Non si accettano modifiche o annullamenti di ordini già avviati in lavorazione.

### Termini di consegna

Sono stabiliti al momento della conferma d'ordine, sono indicati e non di rigore, eventuali ritardi della spedizione non possono comportare richieste di danni o di penali, né possibilità di annullamento dell'ordine. Le consegne del materiale possono avvenire frazionate e condizionate da esigenze di produzione o da eventi di forza maggiore.

### Trasporto

La merce viene spedita e ricevuta in porto franco esclusivamente tramite vettore convenzionato con Cavaliere Interni seguirà addebito del relativo importo in fattura. Eventuali spedizioni effettuate con vettore diverso avverranno in porto assegnato.

In caso di merce giunta all'acquirente in cattivo stato o con imballo danneggiato, lo stesso dovrà far rilevare subito al vettore lo stato della spedizione e firmare il relativo bollettino di consegna con riserva specificandone il motivo, copia del bollettino di consegna con riserva dovrà anche essere recapitato alla Cavaliere Interni via fax o via e-mail contestualmente o massimo entro 2 giorni dal ricevimento merce, in caso contrario non sarà possibile avviare le procedure per un eventuale risarcimento.

Non si accettano sostituzioni per colli danneggiati o smarriti durante il trasporto in quanto la merce viaggia a rischio e pericolo dell'acquirente anche se spedite franco destino. Eventuali spese di giacenza verranno addebitate al costo.

### Pagamenti

Tramite ricevuta bancaria con termini e modalità concordate o in contrassegno.

Le merci consegnate restano di proprietà della Cavaliere Interni fino al momento del pagamento integrale della merce.

Tutti i pagamenti dovranno essere effettuati presso la nostra sede di Tregnago (Verona).

### Mancato pagamento

Ogni eventuale ritardo del pagamento comporterà l'immediata sospensione degli ordini in corso e decorrenza degli interessi di mora del D.Lg. N 231/2002.

Per le successive forniture l'amministrazione si riserva di comunicare eventuale variazione dei termini di pagamento. Tutte le spese sostenute per effetto di un'azione contenziosa o giuridica relativa al recupero del credito, saranno a carico dell'acquirente.

### Prodotti

I dati, i disegni tecnici e i particolari descrittivi contenuti nel presente listino si intendono puramente rappresentativi ed indicativi possono subire modifiche o variazioni senza obbligo di preavviso e le finiture colore delle foto possono differenziarsi da quelle reali per semplice motivo di riproduzione.

### Resi e reclami di merce

Qualsiasi difformità dall'ordine dovrà essere segnalata al momento del ricevimento della merce.

Si accettano resi di merce solo se autorizzati per iscritto e accompagnati da DdT di reso in cui vi sia segnato il numero del documento di acquisto.

### Campionari

I campionari consegnati e non addebitati resteranno di proprietà della Cavaliere Interni, la quale si riserva il diritto di provvedere al ritiro in qualsiasi momento e in caso di smarrimento o danneggiamento di addebitarne il relativo costo.

### Riproduzione

È vietata la riproduzione e l'utilizzo anche parziale, dei testi, delle immagini e dei marchi o disegni contenuti nel presente listino, salvo autorizzazione sottoscritta dalla Cavaliere Interni.

Saranno perseguiti a norma di legge gli eventuali trasgressori.

### Foro competente

Per qualsiasi controversia è competente il foro di Verona.





**Cavaliere Interni**

Via Giovanni XXIII 1A/3, 37039 Tregnago · Verona · Italy  
Tel. + 39 045 7809239 · Fax + 39 045 6500444  
[www.cdcavaliere.com](http://www.cdcavaliere.com) · [info@cdcavaliere.com](mailto:info@cdcavaliere.com)